

Mitreden in **Farmsen**

“Wie erleben Sie Farmsen?”

Umfrageergebnisse
Gesamtauswertung



Hintergrund und Inhalte

Bei dieser Präsentation handelt es sich um die **Gesamtauswertung der Umfrage „Wie erleben Sie Farmsen?“**, die durch den Beirat Farmsen entwickelt und im Sommer 2025 durchgeführt wurde.

Ziel der Umfrage war es, Bedarfe und Potenziale im Stadtteil zu erkennen. Dadurch sollen Ansätze gefunden werden, um langfristig Engagement und Beteiligung zu stärken, Lebensqualität und Attraktivität des Stadtteils zu steigern, soziales Miteinander und Vernetzung zu fördern und Kommunikation und Informationsfluss zu verbessern.

Die Umfrageergebnisse sollen als Input für Politik / Verwaltung sowie für die Veranstaltungsplanung und als Basis für einen Aktionsplan des Beirats verwendet werden.

- Folie 3: **Allgemeine Daten zur Teilnahme**
- Ab Folie 4: **Überblick über den Teilnehmerkreis**
- Ab Folie 12: **Auswertung der Umfrage**

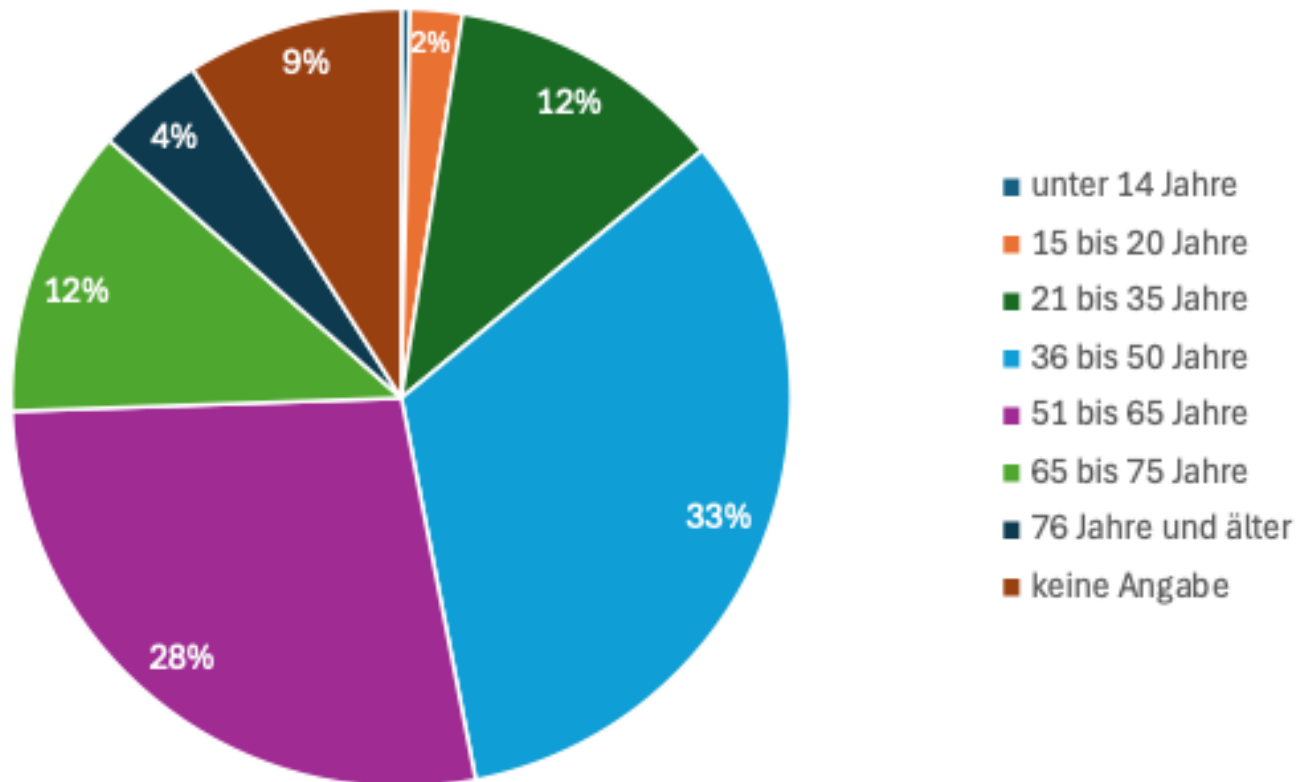
Allgemeine Daten zur Teilnahme

- Alle Aufrufe der Webseite: 1.476
- Alle Teilnehmenden: 766
- Davon “nur geschaut“ / durchgeklickt: 210

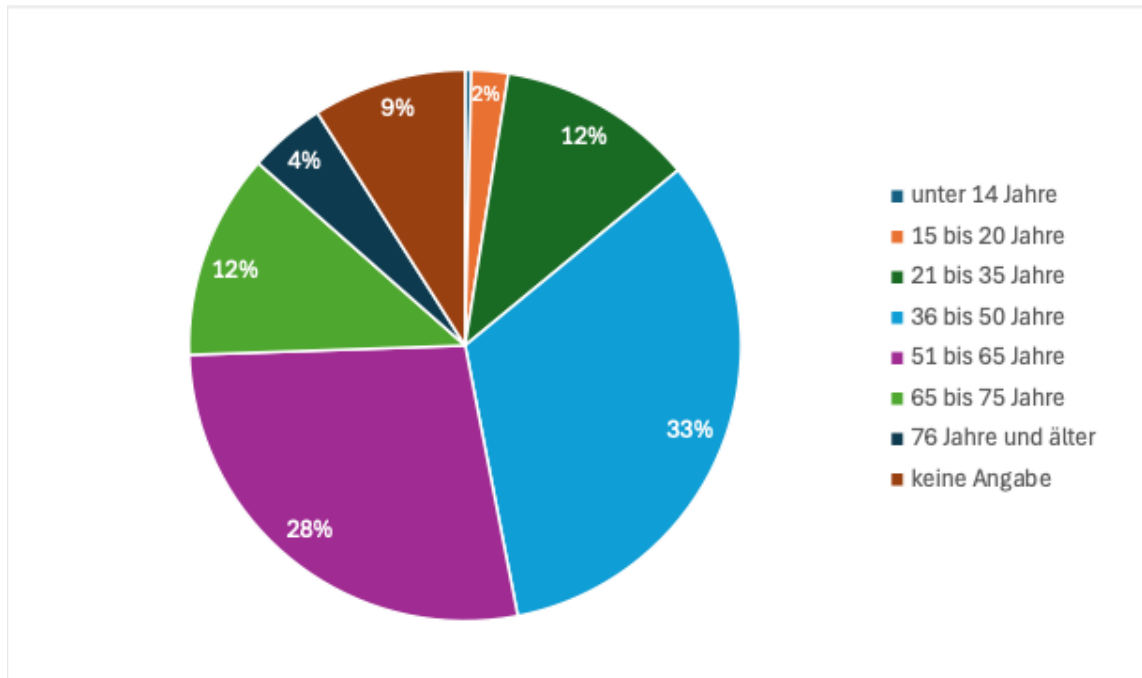
- Umfrage vollständig beendet: 528
- Umfrage z.T. ausgefüllt: 28
- Ausgewertet (vollständige und unvollständige Rückläufe): **556**

- Meiste Rückläufe: 7. Juli 2025

Überblick Teilnehmerkreis: In welcher Altersgruppe befinden Sie sich?

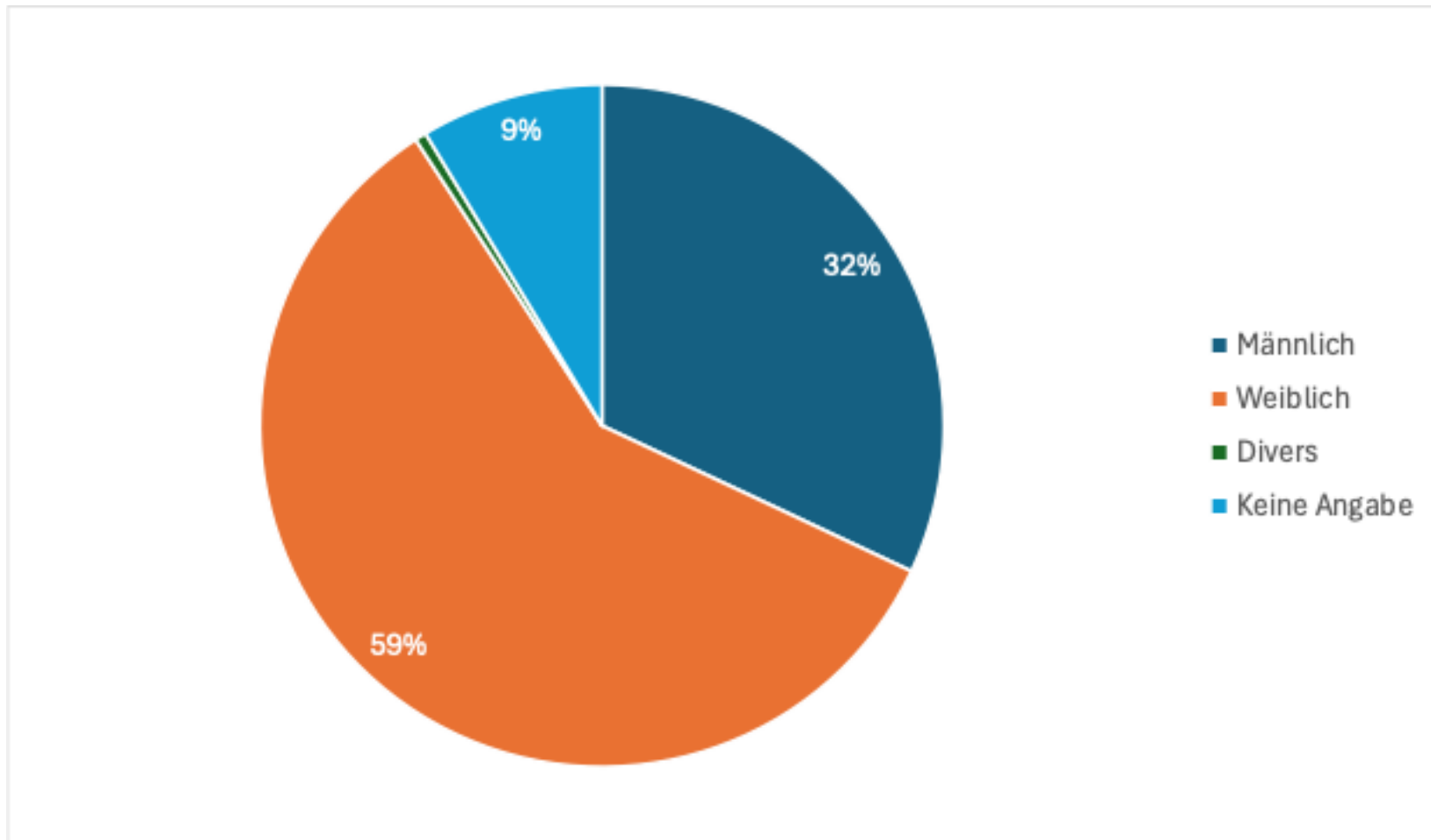


Überblick Teilnehmerkreis: In welcher Altersgruppe befinden Sie sich?

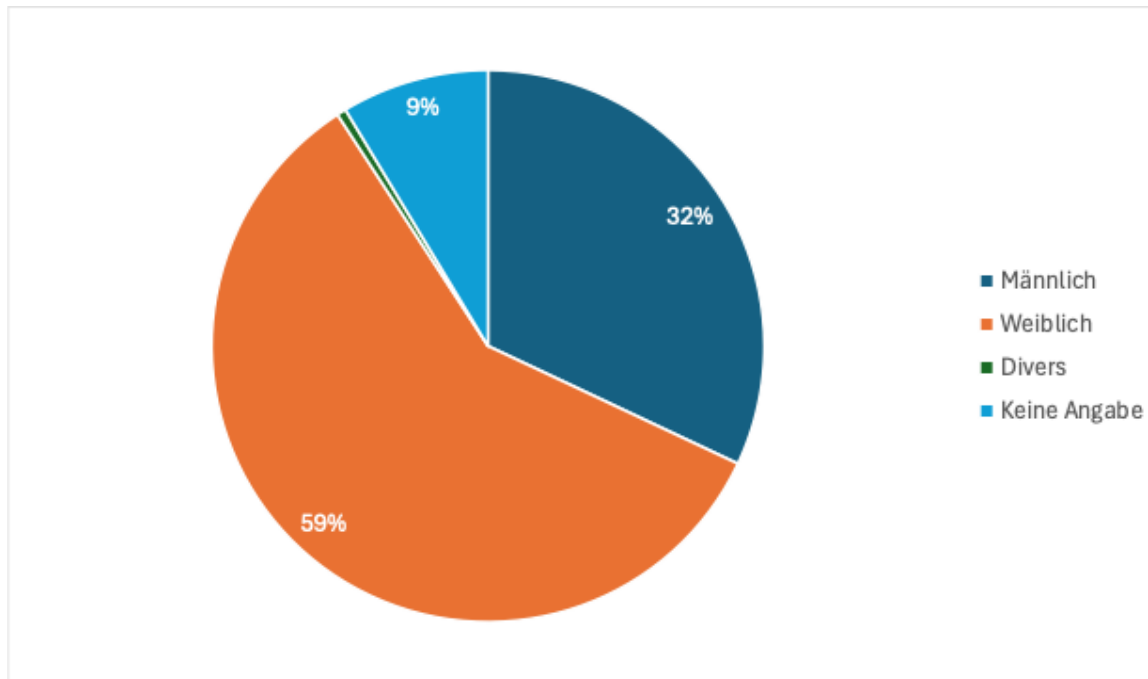


- Ein Großteil der Teilnehmenden (400) gehört zur Altersgruppe der Erwerbstätigen (21-65 Jahre)
- 14 sehr junge Personen (unter 20) haben teilgenommen
- Die Gruppe der über 65-jährigen ist mit 92 Teilnehmenden vertreten
- 50 Teilnehmende machen keine Angabe zu ihrem Alter

Überblick Teilnehmerkreis: Welchem Geschlecht ordnen Sie sich zu?

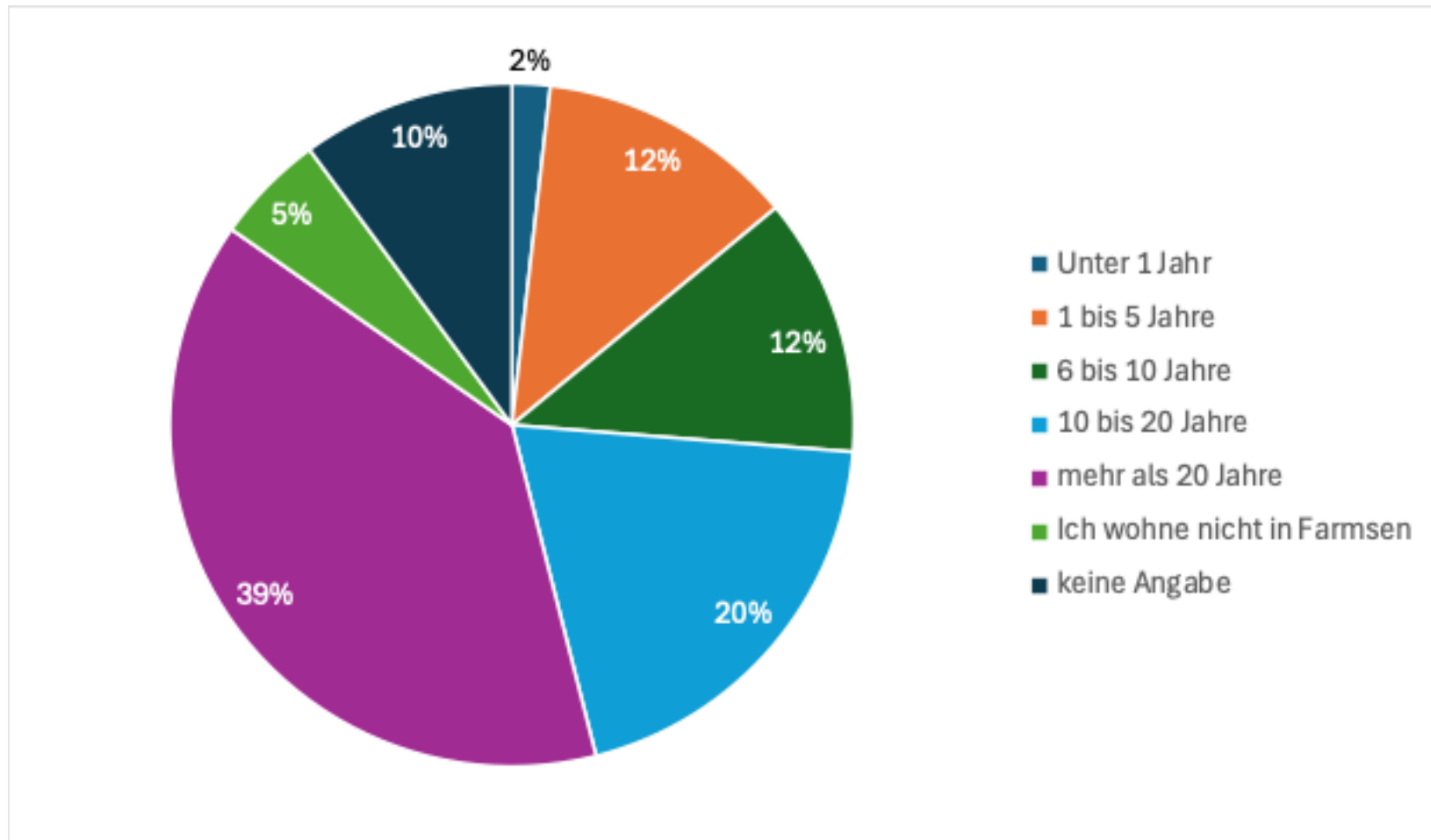


Überblick Teilnehmerkreis: Welchem Geschlecht ordnen Sie sich zu?

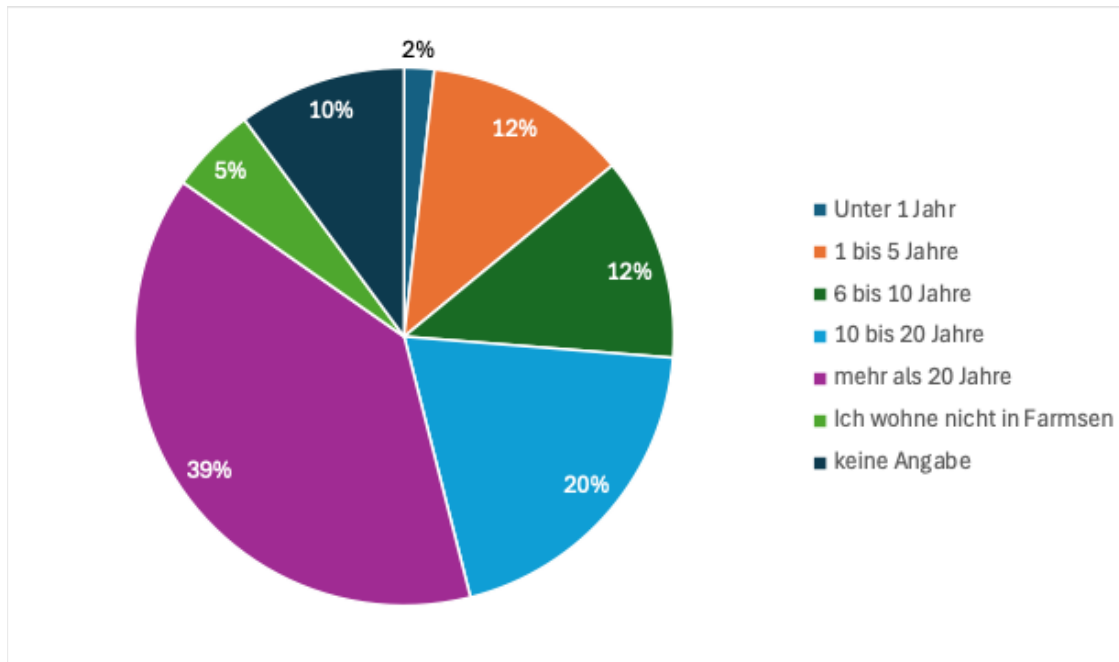


- Über die Hälfte der Teilnehmenden (59 %) geben an, weiblich zu sein
- Etwa ein Drittel der Teilnehmenden (32 %) geben an, männlich zu sein
- 3 Teilnehmende ordnen sich der Gruppe „divers“ zu

Überblick Teilnehmerkreis: Wie lange wohnen Sie bereits in Farmsen?

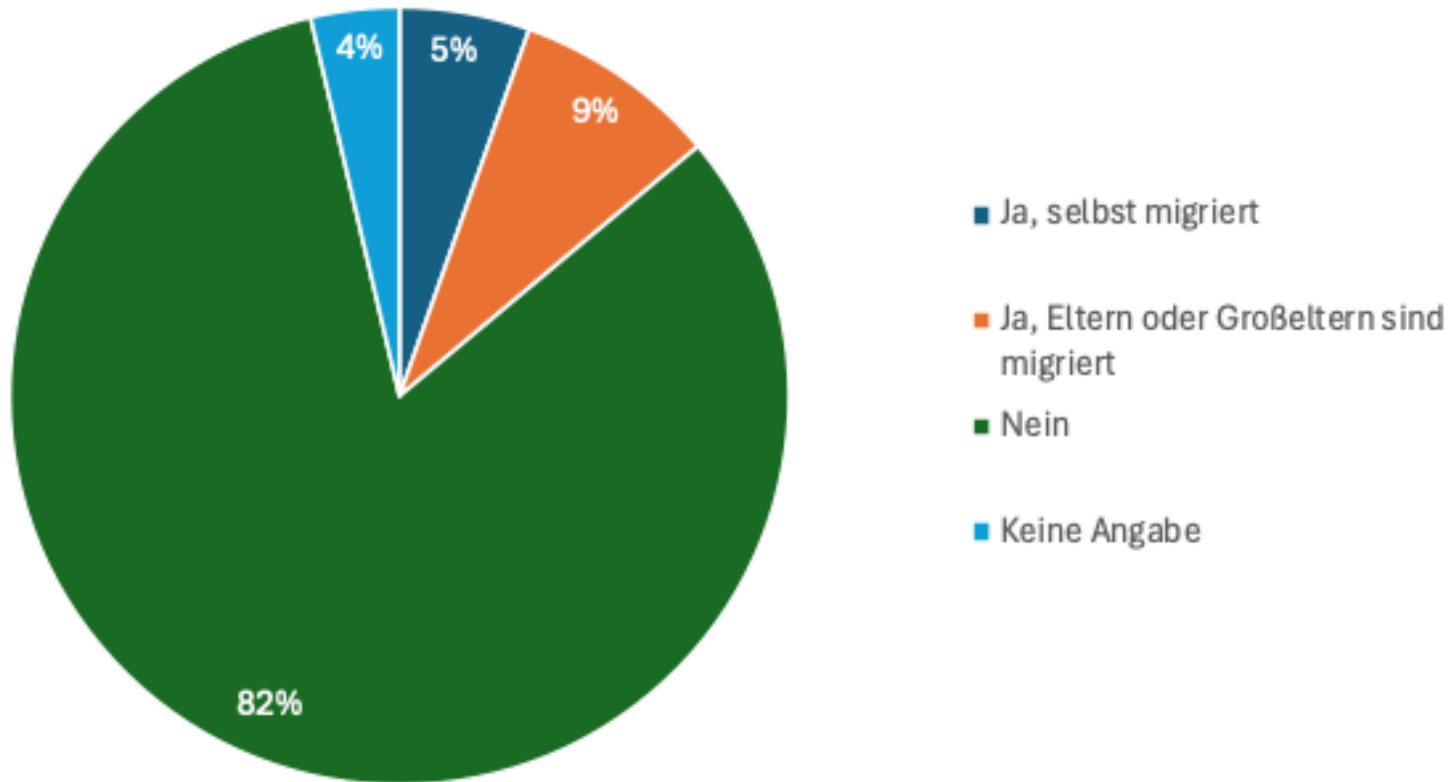


Überblick Teilnehmerkreis: Wie lange wohnen Sie bereits in Farmsen?

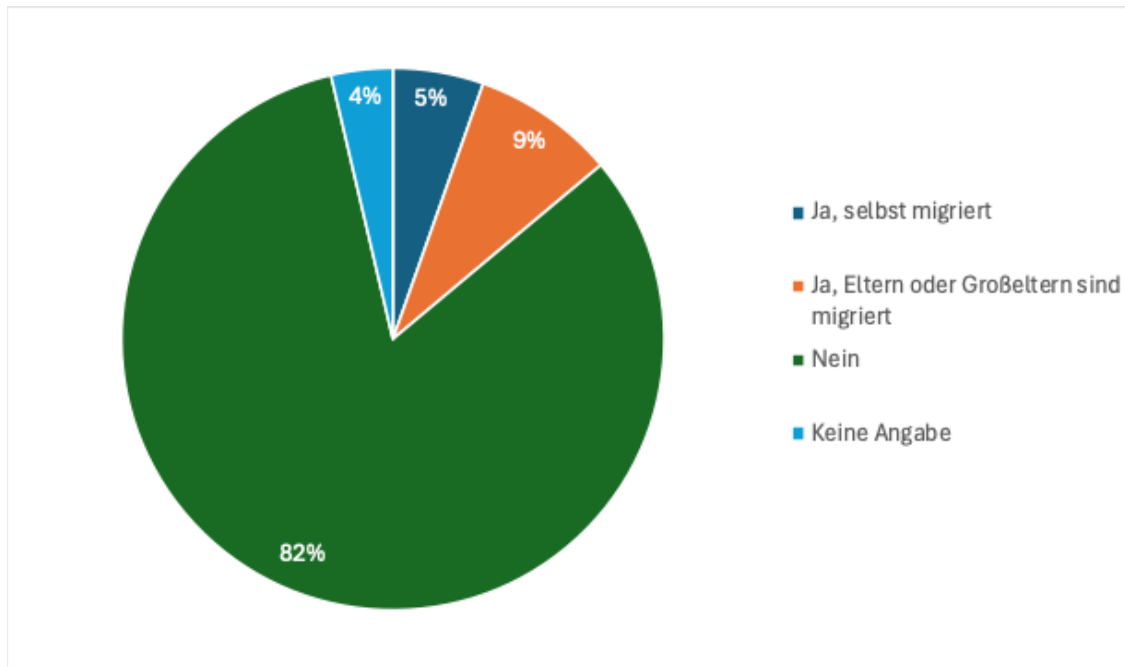


- Mehr als die Hälfte der Teilnehmenden (59 %) gibt an, seit mindestens 10 Jahren in Farmsen zu wohnen
- 39 % (215 Teilnehmende) wohnen sogar schon mehr als 20 Jahre in Farmsen
- Eher kurz (unter 5 Jahre) wohnen 78 Teilnehmende in Farmsen (14 %)

Überblick Teilnehmerkreis: Haben Sie oder Ihre Familie eine Zuwanderungsgeschichte?

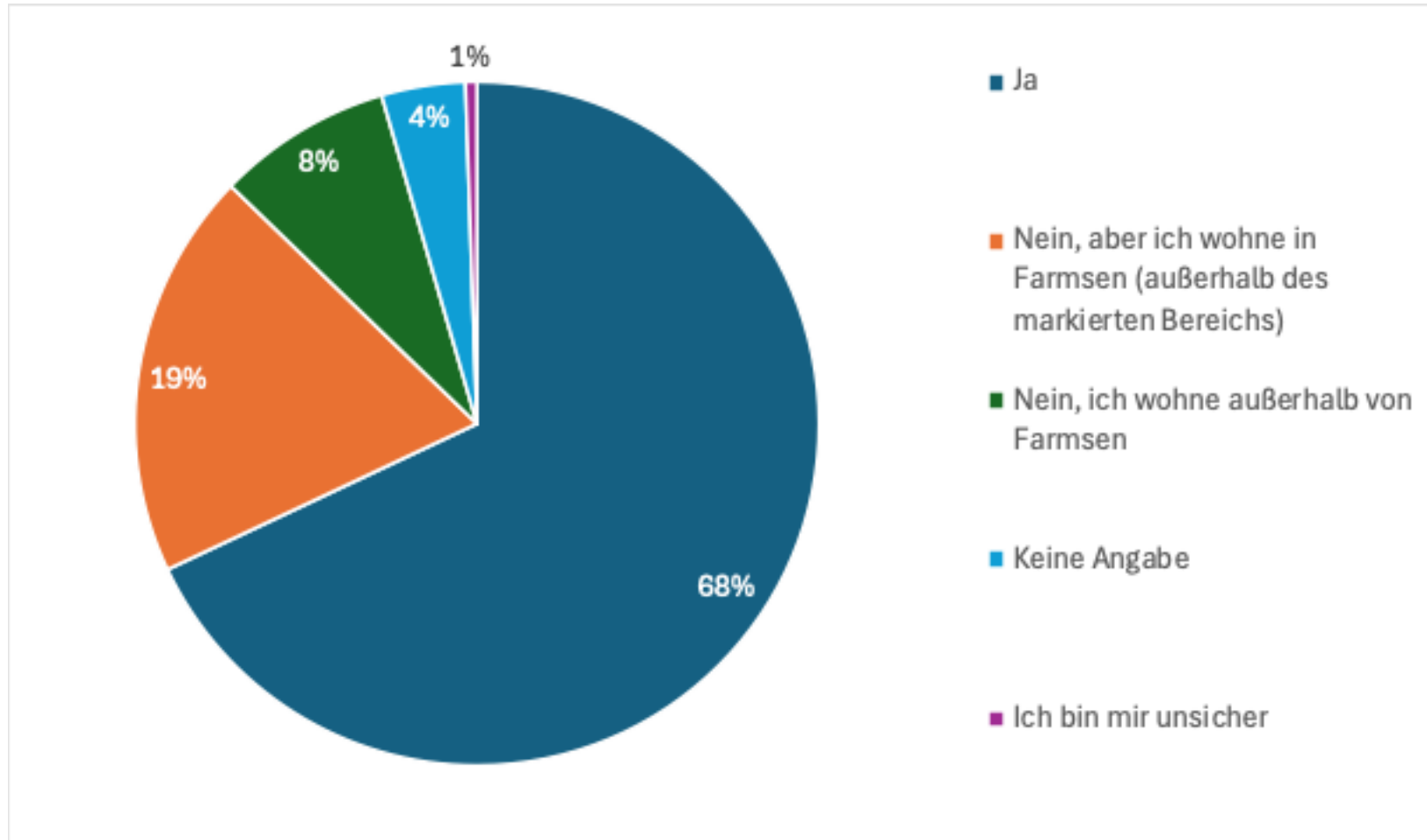


Überblick Teilnehmerkreis: Haben Sie oder Ihre Familie eine Zuwanderungsgeschichte?

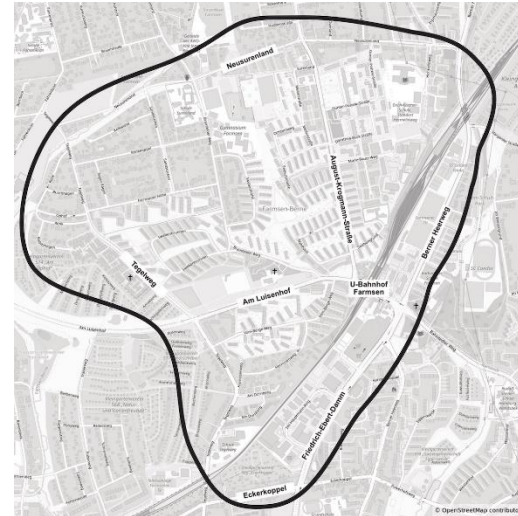
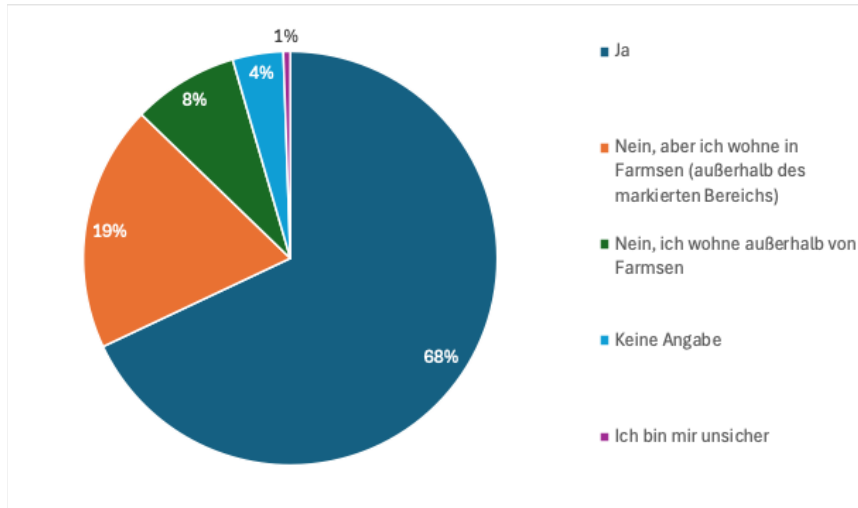


- Der Großteil der Teilnehmenden hat keine Migrationsgeschichte, auch nicht in der Familie (82 %, 427 Teilnehmende)
- 14 % der Teilnehmenden sind selbst migriert oder die Eltern oder Großeltern sind migriert (72 Teilnehmende)

Frage 1 – Wohnen Sie in Farmsen – innerhalb des auf der Karte gekennzeichneten Bereichs?

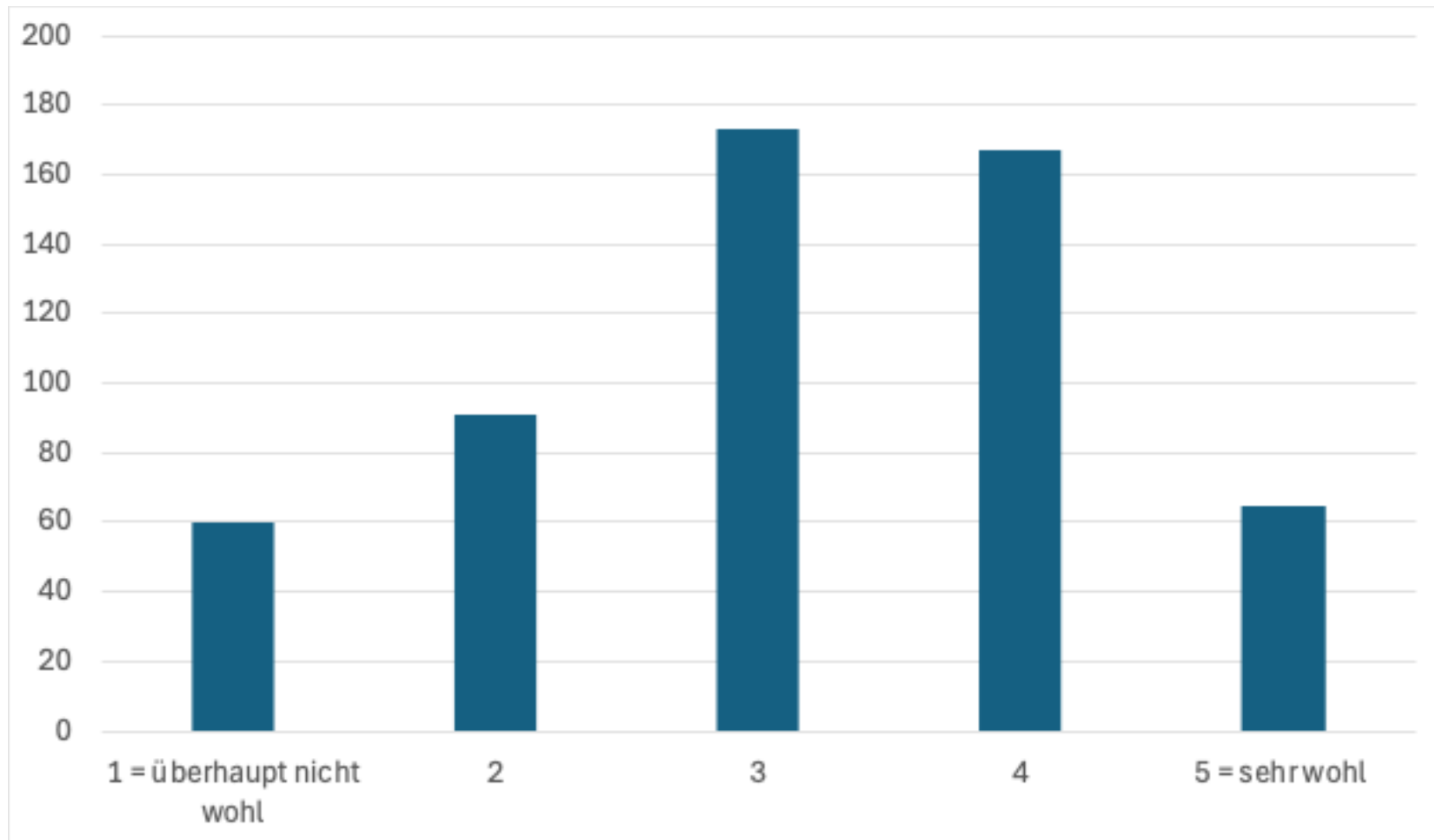


Frage 1 – Wohnen Sie in Farmesen – innerhalb des auf der Karte gekennzeichneten Bereichs?

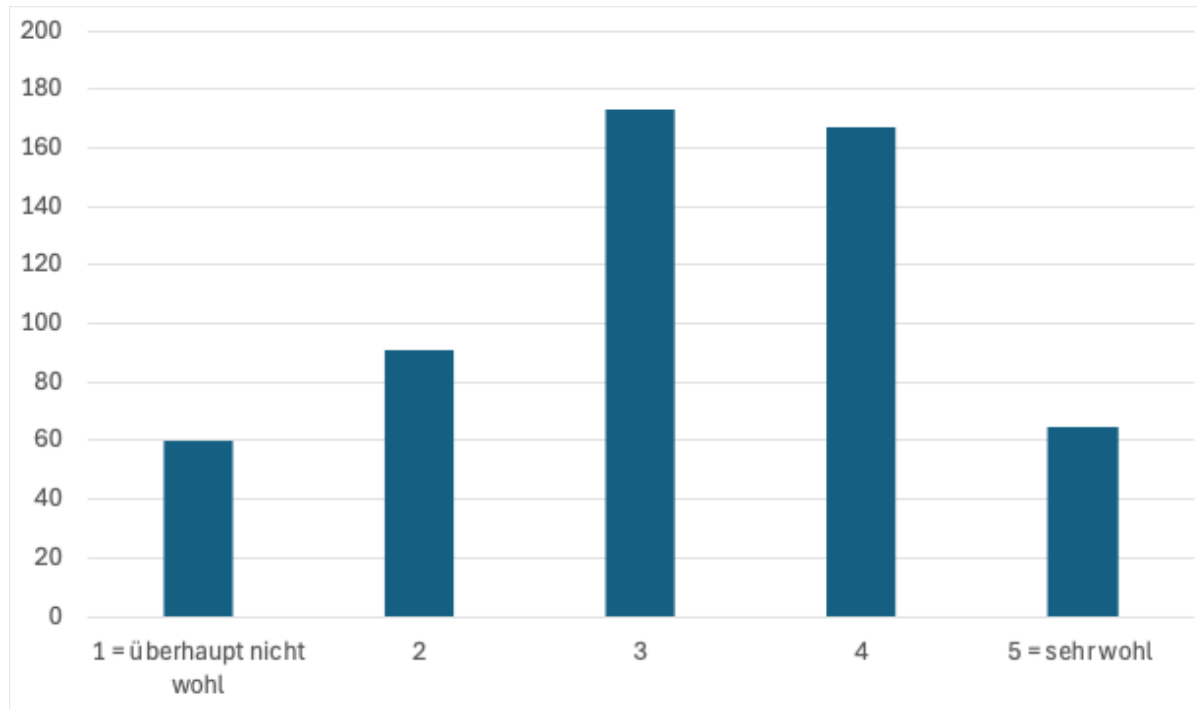


- 87 % der Teilnehmenden geben an, in Farmesen (im Kartenbereich und außerhalb des Kartenbereichs) zu wohnen
- 8 % wohnen nicht in Farmesen
- 5 % sind unsicher oder haben keine Angabe gemacht

Frage 2 – Wie wohl fühlen Sie sich in Farmsen?



Frage 2 – Wie wohl fühlen Sie sich in Farmesen?



- Durchschnitt: 3,15
- Im Durchschnitt wird die Frage neutral beantwortet

Frage 3 – Gibt es Themen, die Ihnen für die Zukunft von Farmesen besonders wichtig sind?

Bei dieser Frage handelt es sich um eine Freitext-Frage. Die Antworten wurden qualitativ ausgewertet. Dabei wurden die untenstehenden **Themen-Cluster** gebildet. Die Zahl in Klammern gibt die **Anzahl der Antworten** wieder, die unter das jeweilige Themen-Cluster fallen.

- Verkehr & Mobilität (257)
- Umwelt, Grünflächen & Sauberkeit (41)
- Kinder, Jugendliche & Freizeit (40)
- Wohnen & Stadtentwicklung (25)
- Sonstiges / allgemein (25)
- Sicherheit & Kriminalität (21)
- Migration & Integration (18)
- Nachbarschaft & Zusammenleben (15)
- Einkaufen & Infrastruktur (8)
- Kultur, Gastronomie & Treffpunkte (7)
- Barrierefreiheit & Inklusion (2)

Frage 3 – Gibt es Themen, die Ihnen für die Zukunft von Farmsen besonders wichtig sind?

Auf den folgenden Folien werden die **Themen-Cluster inhaltlich aufgeschlüsselt**.

▪ **Verkehr & Mobilität (257)**

- ÖPNV: Viele Beschwerden über die U-Bahn-Station Farmsen (Unsicherheit, Sauberkeit, Barrierefreiheit). Verbesserungswünsche beim Busangebot/Taktung
- Straßenverkehr: Staus, zu schnelles Fahren in Wohnstraßen, gefährliche Kreuzungen
- Parken: Fehlende Parkplätze, wildes Parken in Wohngebieten
- Radverkehr: Mehr und bessere Radwege, sichere Abstellmöglichkeiten
- Allgemein: Sorge um Überlastung durch Bevölkerungswachstum und Neubauprojekte

▪ **Umwelt, Grünflächen & Sauberkeit (41)**

- Grünflächen: Erhalt von Parks, Wäldern und Erholungsgebieten, Ablehnung weiterer Bebauung auf Grünflächen
- Sauberkeit: Beschwerden über Vermüllung im öffentlichen Raum, Wunsch nach mehr Pflege von Straßen und Plätzen
- Umweltschutz: Mehr Maßnahmen für Klima- und Naturschutz, weniger Müll, Recycling
- Lärmbelastung: Verkehrslärm und Baustellenlärm als Problem

Frage 3 – Gibt es Themen, die Ihnen für die Zukunft von Farmsen besonders wichtig sind?

▪ **Kinder, Jugendliche & Freizeit (40)**

- Spielplätze: Mehr Spielplätze, bessere Ausstattung, sichere Aufenthaltsräume
- Jugendangebote: Ausbau von Jugendzentren, Treffpunkten und Freizeitmöglichkeiten
- Sport: Mangel an Kapazitäten in Vereinen (z.B. Schwimmkurse, Fußball), Wunsch nach zusätzlichen Sport- und Freizeitflächen
- Familienfreundlichkeit: Angebote für Familien stärker fördern

▪ **Wohnen & Stadtentwicklung (25)**

- Bezahlbarer Wohnraum: Sorge um steigende Mieten, Verdrängung und unerschwingliche Neubauten
- Nachverdichtung: Kritik an starker Bebauung, Verlust von Grünflächen
- Wohnungsangebote für Ältere: Bedarf an barrierefreien Wohnungen
- Architektur: Wunsch nach dem grünen Stadtteil angepasster Bebauung

Frage 3 – Gibt es Themen, die Ihnen für die Zukunft von Farmsen besonders wichtig sind?

▪ **Sonstiges / allgemein (25)**

- Einzelthemen ohne klare Hauptkategorie, z.B. „Lebensqualität verbessern“
- Vage Antworten wie „alles“ oder „weiß nicht“

▪ **Sicherheit & Kriminalität (21)**

- Bahnhof Farmsen wird als Angstraum beschrieben (Drogenhandel, Belästigungen, Unsicherheit besonders für Frauen)
- Allgemein: Wahrnehmung steigender Kriminalität, Wunsch nach stärkerer Polizeipräsenz und Prävention

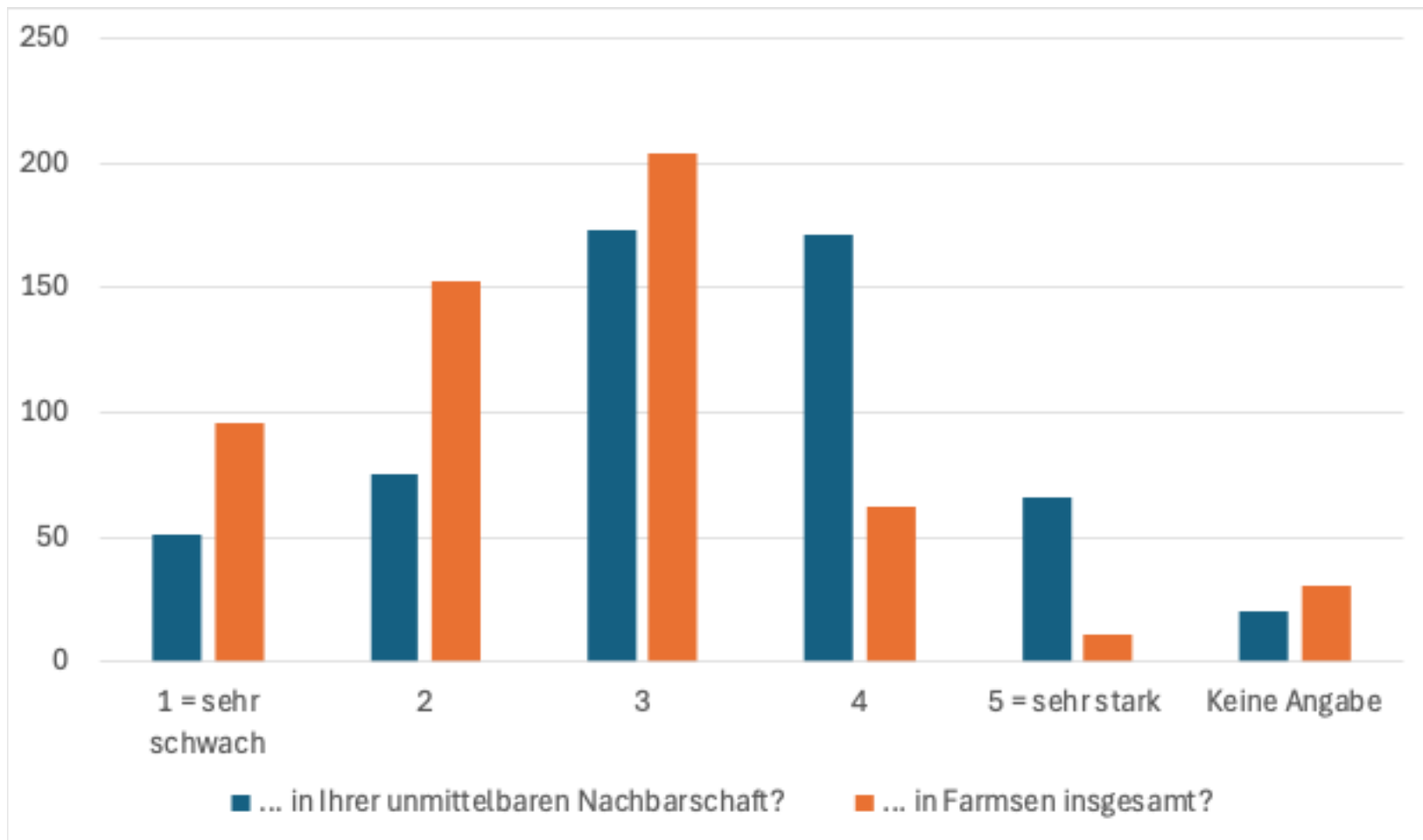
▪ **Migration & Integration (kritisch / ablehnend) (18)**

- Kritisch-konstruktiv: Forderungen nach besserer Integration und Aufklärung über Regeln des Zusammenlebens
- Ablehnend / extremistisch: einzelne fremdenfeindliche Aussagen
- Wahrnehmung einer Belastung des Stadtteils durch Unterkünfte, Sorge um Kapazitäten der Infrastrukturen wie Schulen, Ärzte

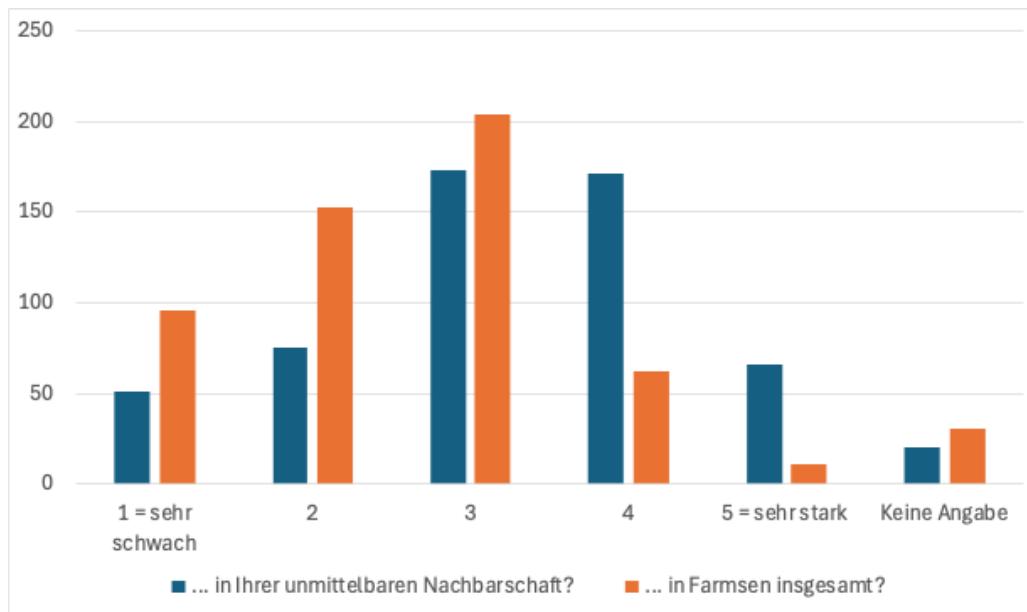
Frage 3 – Gibt es Themen, die Ihnen für die Zukunft von Farmsen besonders wichtig sind?

- **Nachbarschaft & Zusammenleben (15)**
 - Soziales Miteinander: mehr Begegnungen, respektvoller Umgang, Stärkung von Nachbarschaftshilfe
 - Integration: Einbindung von Zugewanderten, Förderung von Gemeinschaftsgefühl
 - Kulturelles Zusammenleben: Abbau von Spannungen zwischen verschiedenen Gruppen
- **Einkaufen & Infrastruktur (8)**
 - Einkaufszentrum: Unmut über als heruntergekommen wahrgenommenen Zustand
 - Bedürfnis nach mehr Geschäften des täglichen Bedarfs
 - Bedürfnis nach mehr Ärzten und besseren Versorgungseinrichtungen
- **Kultur, Gastronomie & Treffpunkte (7)**
 - Bedarf an mehr Cafés, Restaurant, Bars, Kneipen
 - Fehlende Orte für Begegnung, insb. außerhalb des Einkaufszentrums
 - Bedürfnis nach Veranstaltungen, Konzerten, Ausstellungen
- **Barrierefreiheit & Inklusion (2)**
 - Fehlende Barrierefreiheit an Bahnstation und im Einkaufszentrum
 - Zu wenig barrierefreie Wohnmöglichkeiten

Frage 4 – Wie bewerten Sie das Gemeinschaftsgefühl ...?

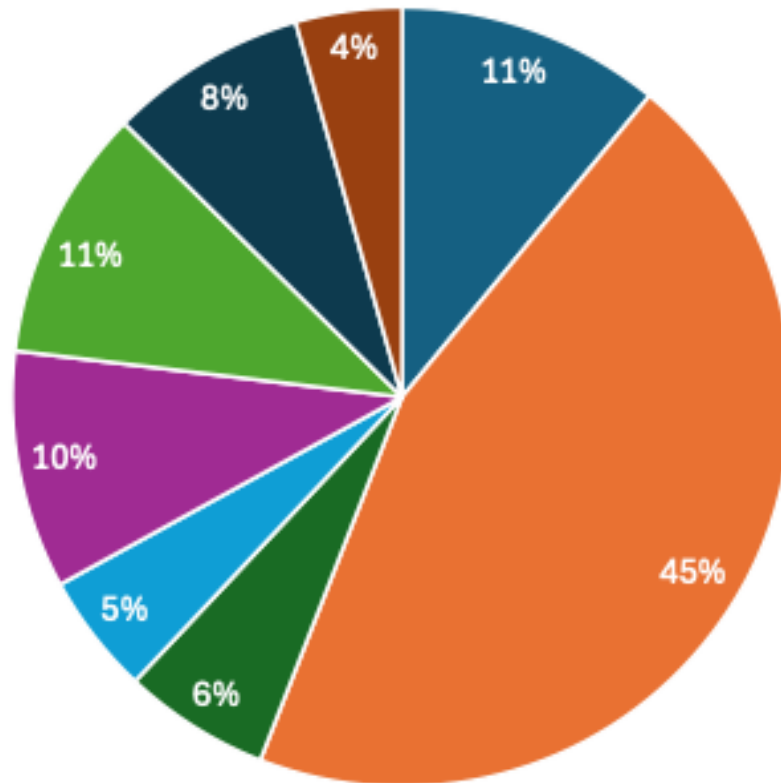


Frage 4 – Wie bewerten Sie das Gemeinschaftsgefühl ...?



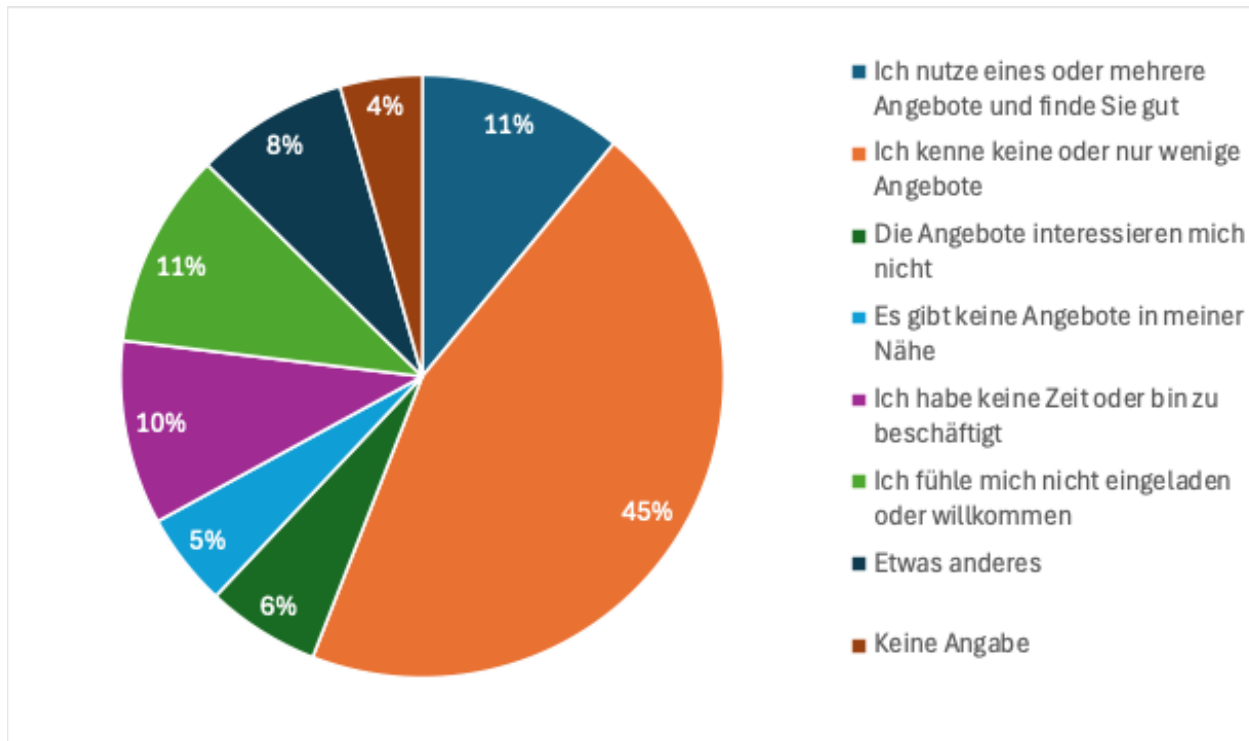
- Durchschnittliche Bewertung unmittelbare Nachbarschaft: 3,12
 - Durchschnittliche Bewertung in Farmesen insgesamt: 2,37
- Das Gemeinschaftsgefühl in der unmittelbaren Nachbarschaft wird im Durchschnitt besser bewertet

Frage 5 – Was halten Sie von den bestehenden gemeinschaftlichen Aktivitäten und Angeboten in Farmesen?



- Ich nutze eines oder mehrere Angebote und finde Sie gut
- Ich kenne keine oder nur wenige Angebote
- Die Angebote interessieren mich nicht
- Es gibt keine Angebote in meiner Nähe
- Ich habe keine Zeit oder bin zu beschäftigt
- Ich fühle mich nicht eingeladen oder willkommen
- Etwas anderes
- Keine Angabe

Frage 5 – Was halten Sie von den bestehenden gemeinschaftlichen Aktivitäten und Angeboten in Farmesen?



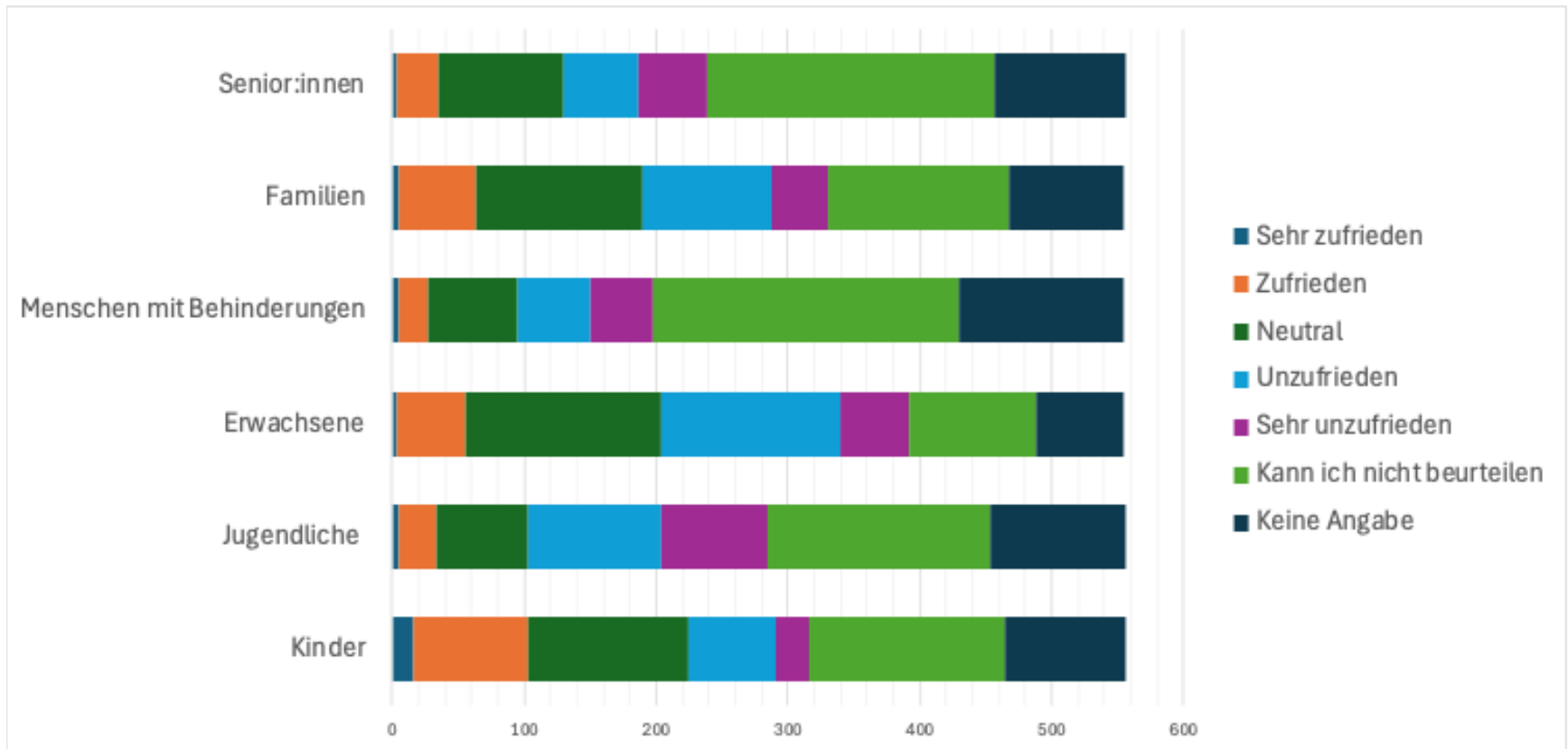
- **Fast die Hälfte der Befragten (45 %)** gibt an, keine oder nur wenige gemeinschaftliche Aktivitäten und Angebote in Farmesen zu kennen

Frage 5 – Was halten Sie von den bestehenden gemeinschaftlichen Aktivitäten und Angeboten in Farmsen? – **Etwas Anderes (Freitext)**

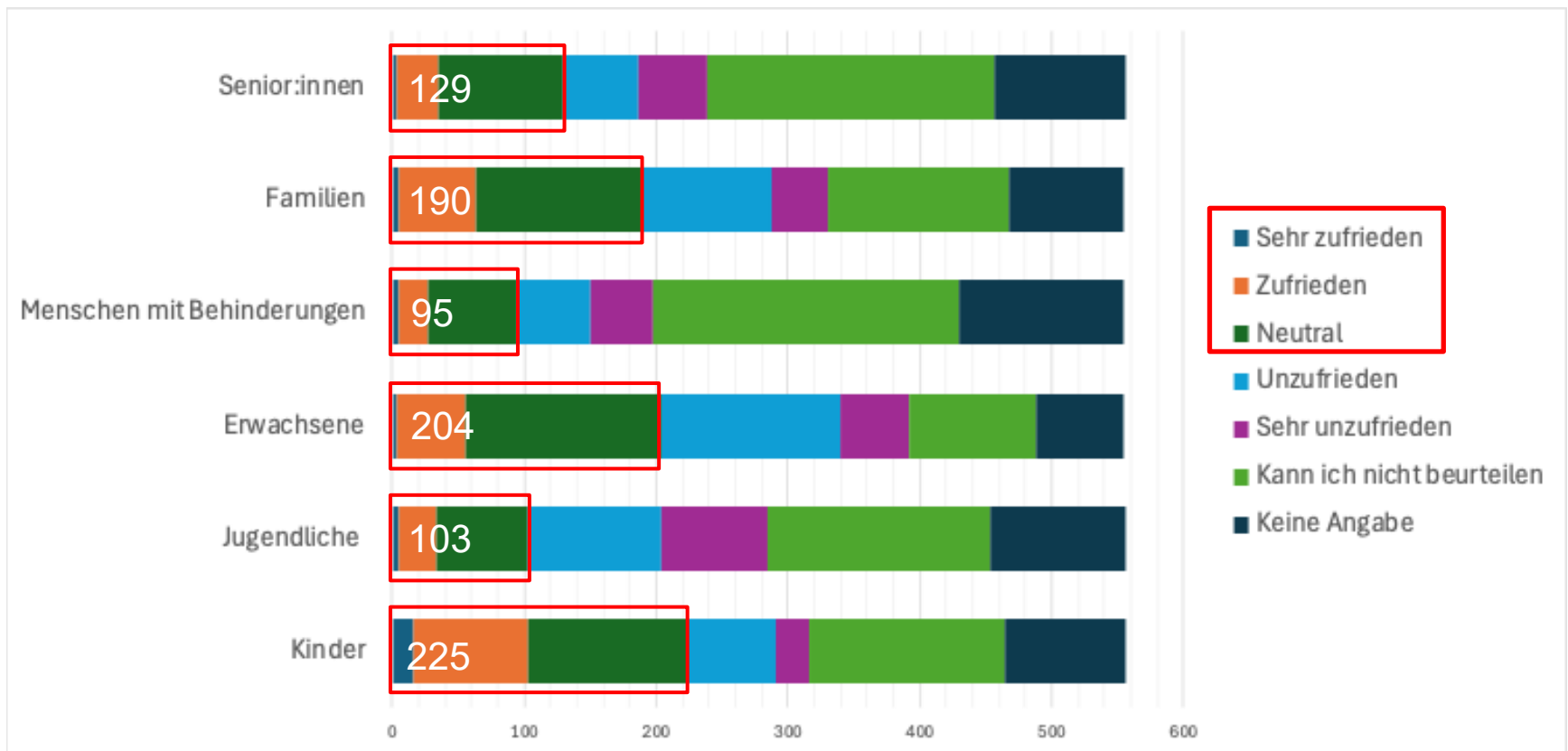
50 Teilnehmende nutzten die Freitext-Option. Die Antworten lassen sich den folgenden thematischen Clustern zuordnen.

- **Positive Bewertung bestehender Angebote**
 - Lob für z. B. Freibad, Stadtteilstadt, Sportvereine, Kirchengemeinde, VHS
- **Kritik an fehlenden oder unzureichenden Angeboten**
 - Fehlende Sport- oder Freizeitangebote, zu wenig Angebote für bestimmte Zielgruppen, Mangel an kostenfreien Angeboten
- **Kritik an Organisation, Erreichbarkeit oder Zugang**
 - Unpassende Uhrzeiten, keine Plätze in Vereinen/Kursen, Mangelnde Informationen
- **Wahrnehmung sozialer oder kultureller Spannungen**
 - Angebote einseitig für bestimmte Gruppen, insbesondere Zugewanderte
- **Kein persönliches Interesse oder keine Nutzung**
 - z.B. Freizeitgestaltung außerhalb Farmsens

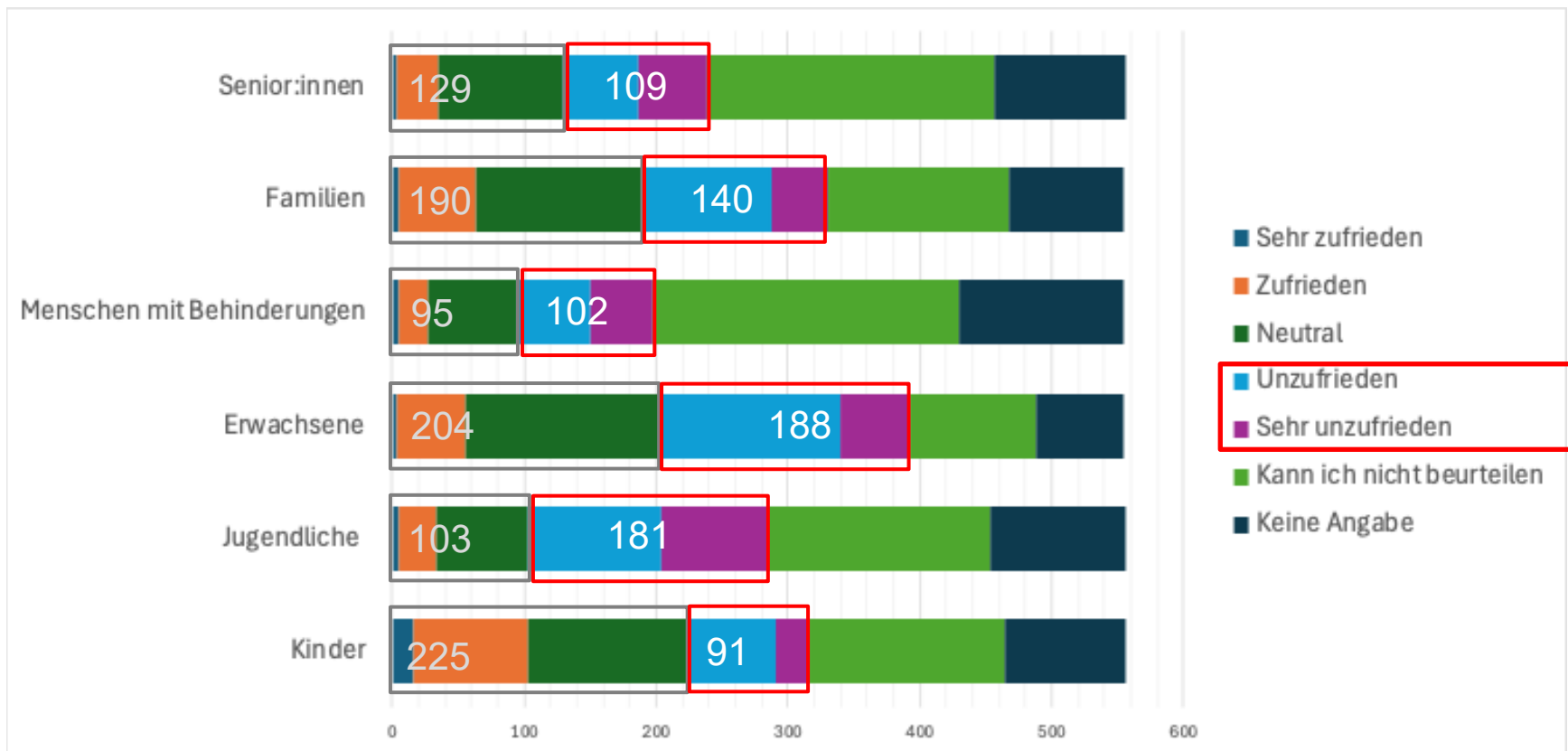
Frage 6 – Wie zufrieden sind Sie mit den bestehenden Angeboten in Farmsen – jeweils bezogen auf folgende Gruppen?



Frage 6 – Wie zufrieden sind Sie mit den bestehenden Angeboten in Farmsen – jeweils bezogen auf folgende Gruppen?



Frage 6 – Wie zufrieden sind Sie mit den bestehenden Angeboten in Farmsen – jeweils bezogen auf folgende Gruppen?



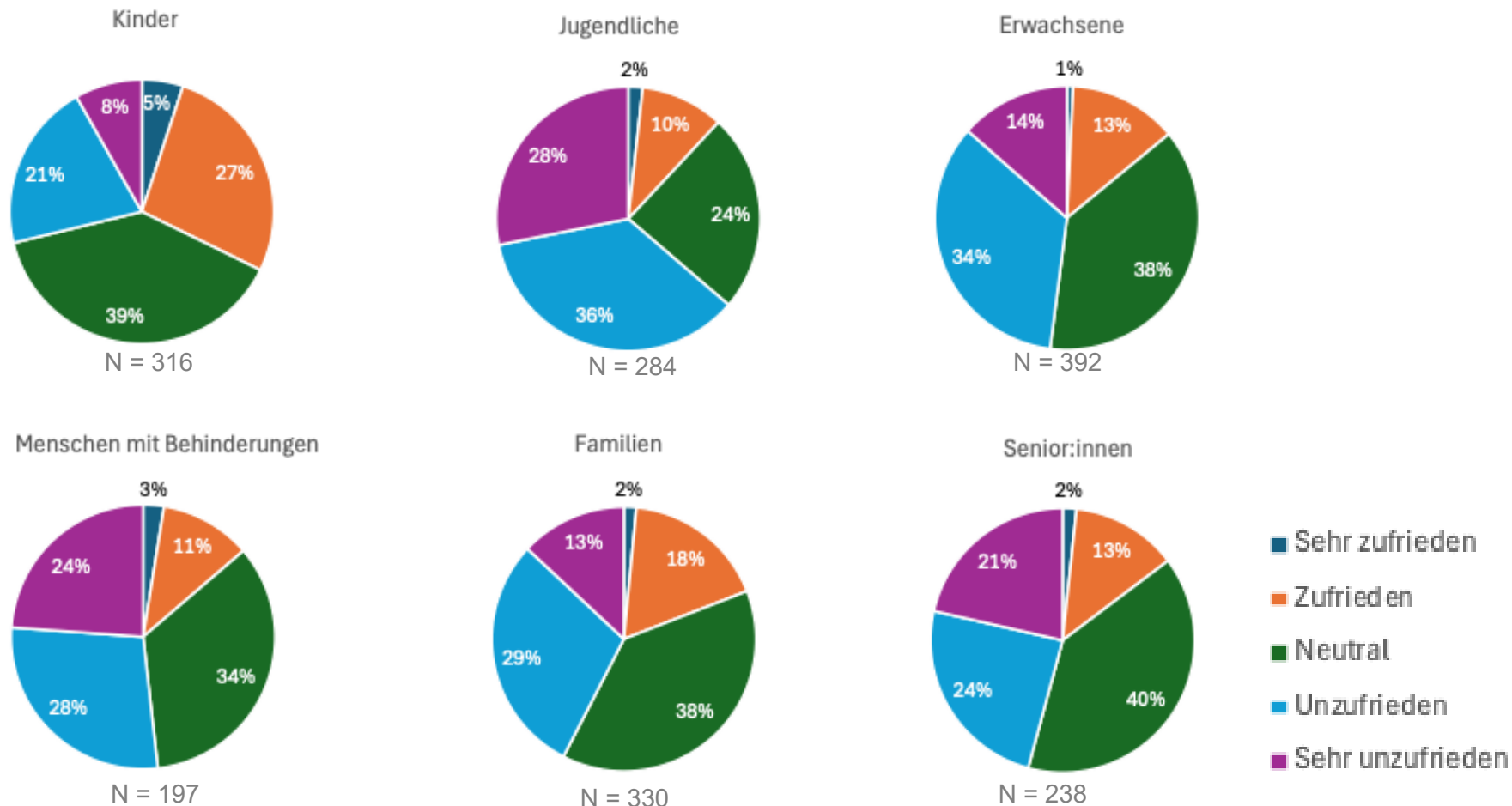
Frage 6 – Wie zufrieden sind Sie mit den bestehenden Angeboten in Farmsen – jeweils bezogen auf folgende Gruppen?



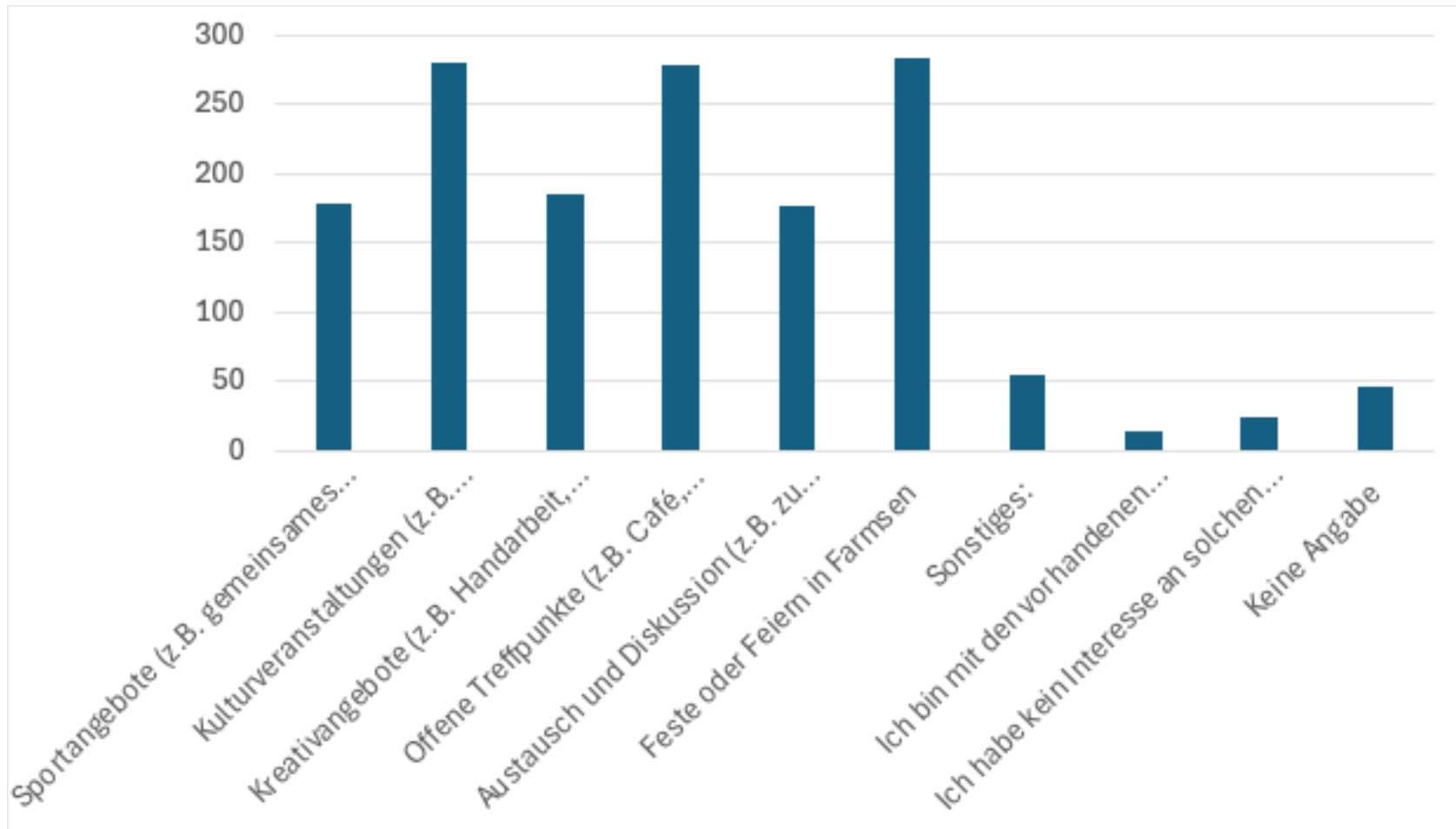
→ Die Bewertungen des bestehenden Angebots für die verschiedenen Gruppen müssen im Verhältnis dazu gesehen werden, wie viele Teilnehmende angeben, das Angebot nicht beurteilen zu können

Frage 6 – Wie zufrieden sind Sie mit den bestehenden Angeboten in Farmsen – jeweils bezogen auf folgende Gruppen?

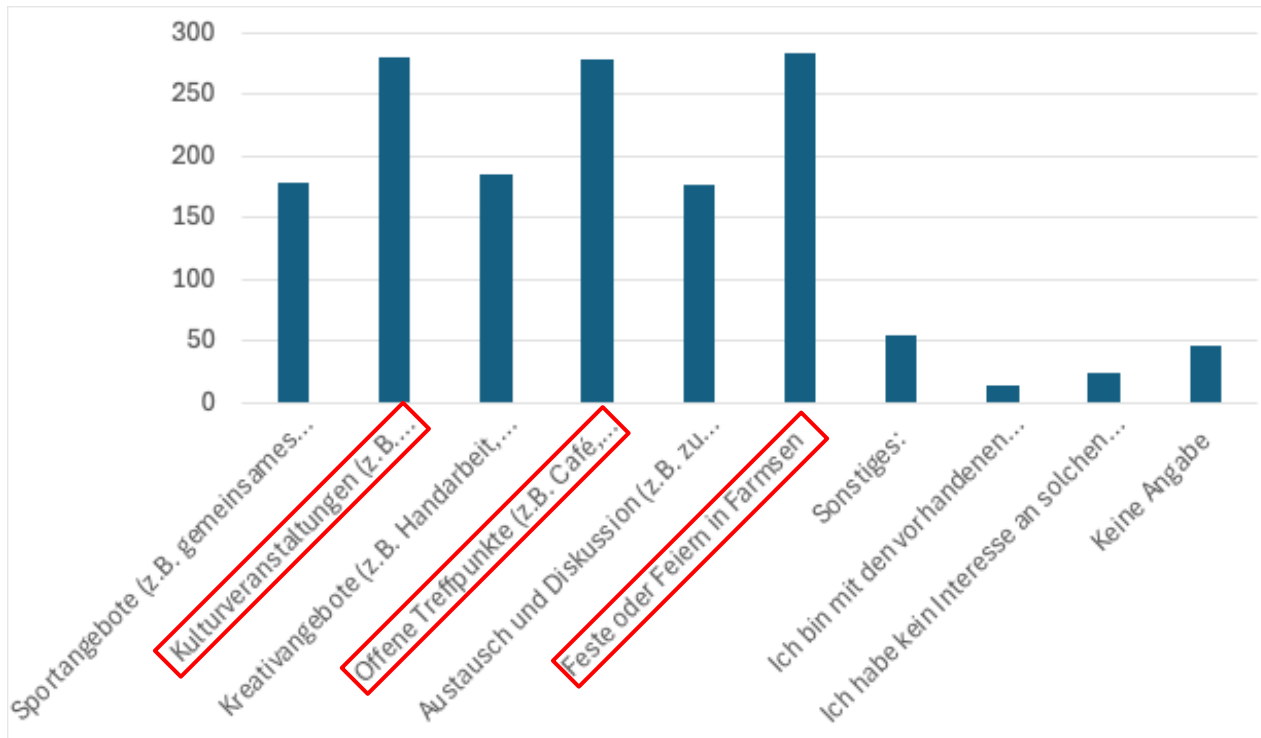
In den Torten-Diagrammen wurden nur die Antworten einbezogen, die eine Bewertung vorgenommen haben. „Kann ich nicht beurteilen“ und „Keine Angabe“ sind hier nicht mit eingerechnet. N = Anzahl der berücksichtigten Antworten.



Frage 7 – Welche Arten von gemeinschaftlichen Aktivitäten würden Sie sich in Farmsen wünschen?



Frage 7 – Welche Arten von gemeinschaftlichen Aktivitäten würden Sie sich in Farmesen wünschen?



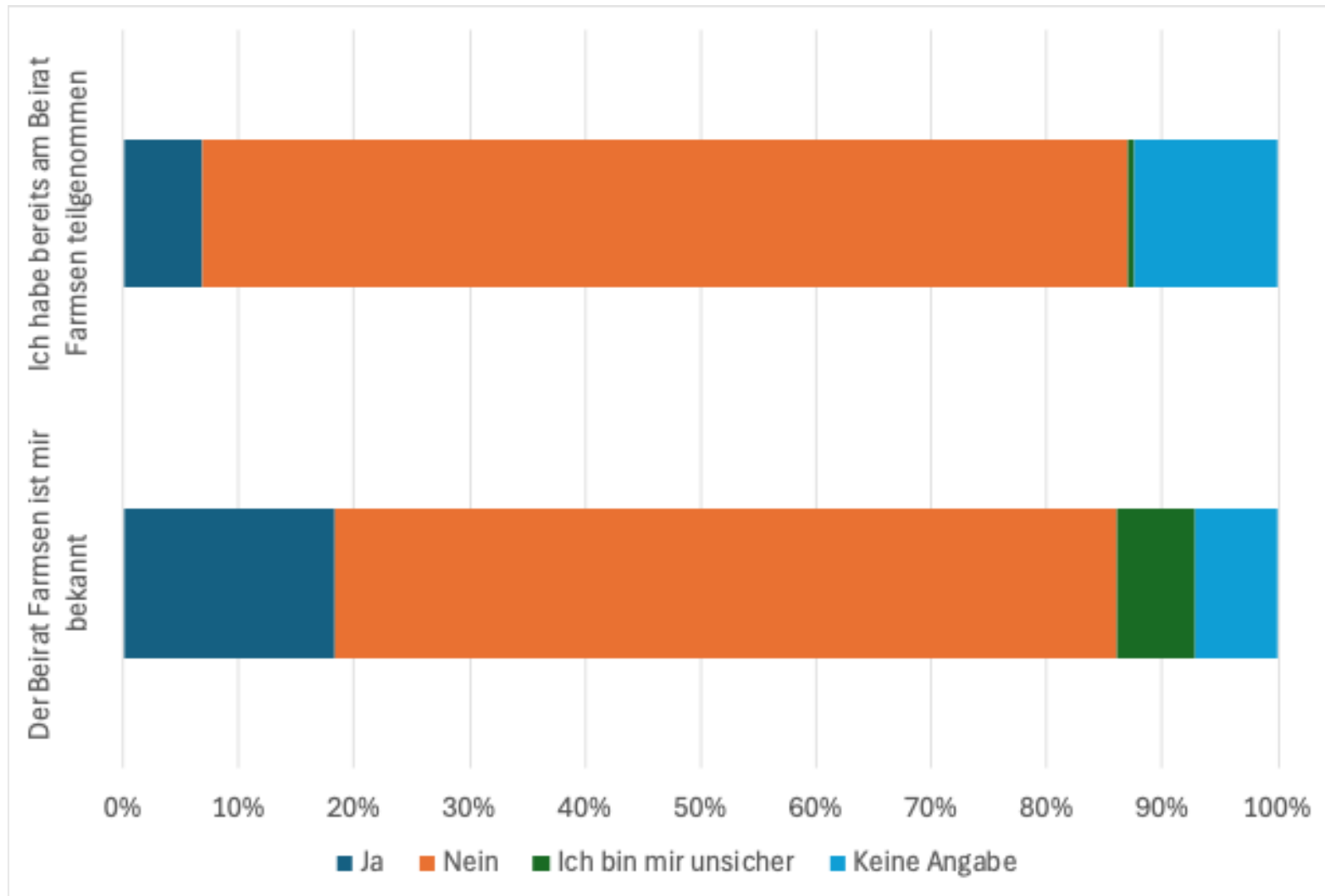
- Die häufigsten Nennungen sind **Kulturveranstaltungen (z.B. Konzerte, Lesungen, Filmabende)** (281 Nennungen), **Offene Treffpunkte (z.B. Café, Spielen, Klönen)** (279) und **Feste und Feiern in Farmesen** (283)

Frage 7 – Welche Arten von gemeinschaftlichen Aktivitäten würden Sie sich in Farmsen wünschen? **Sonstiges (Freitext)**

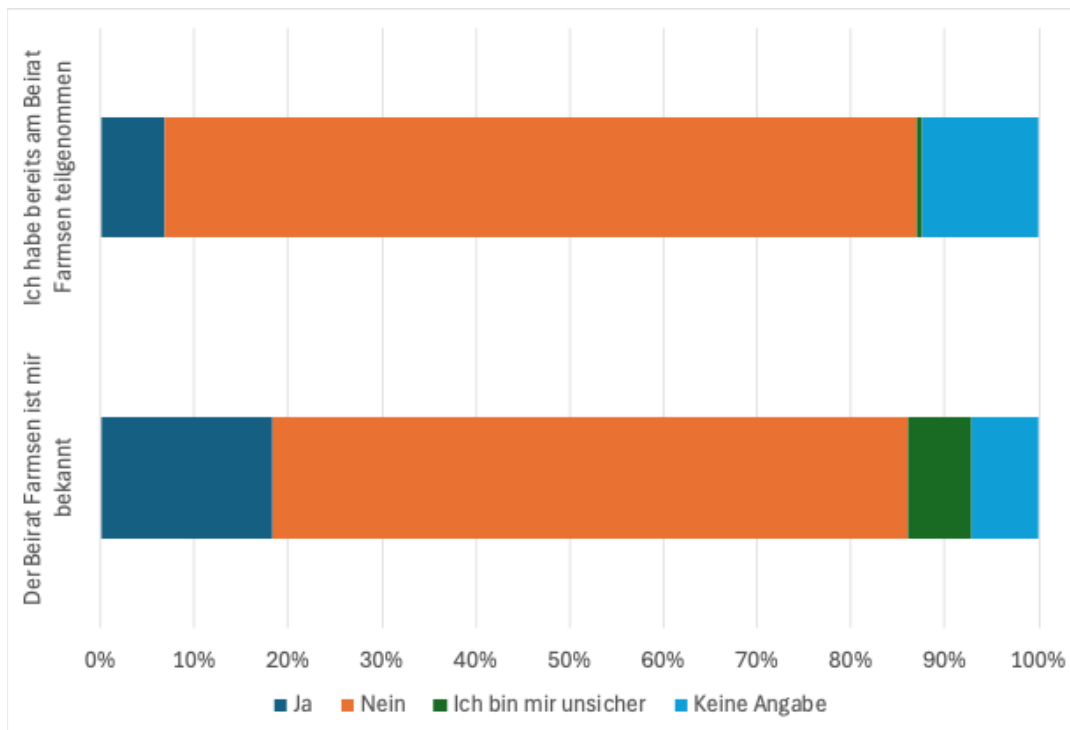
55 Teilnehmende nutzten die Freitext-Option. Die Antworten lassen sich den folgenden thematischen Clustern zuordnen.

- **Kulturelle Veranstaltungen & Märkte**
 - Stadtfeste, Weihnachtsmärkte, Open-Air-Kino, Flohmärkte, Theateraufführungen, Workshops, Musikcafés, gastronomische Angebote
- **Sport & Freizeitangebote**
 - Spielplätze, Boule-Plätze, Schwimmbäder, Fitnessstudios, Sportvereine, Jugendzentren, Hundetreffs
- **Sicherheit & Integration**
 - Integrationsangebote, Demokratiebildung, Selbstverteidigung
- **Treffpunkte & Gemeinschaftsorte**
 - Nachbarschaftstreffen, Begegnungsorte für verschiedene Bevölkerungsgruppen, gemeinsames Gärtnern, Stricktreffs
- **Unterstützungsangebote & Soziales**
 - Unterstützung für Senioren im Alltag, Hilfeleistungen im Quartier

Frage 8 – Kennen Sie den Beirat Farmesen (Quartiersmanagement)?

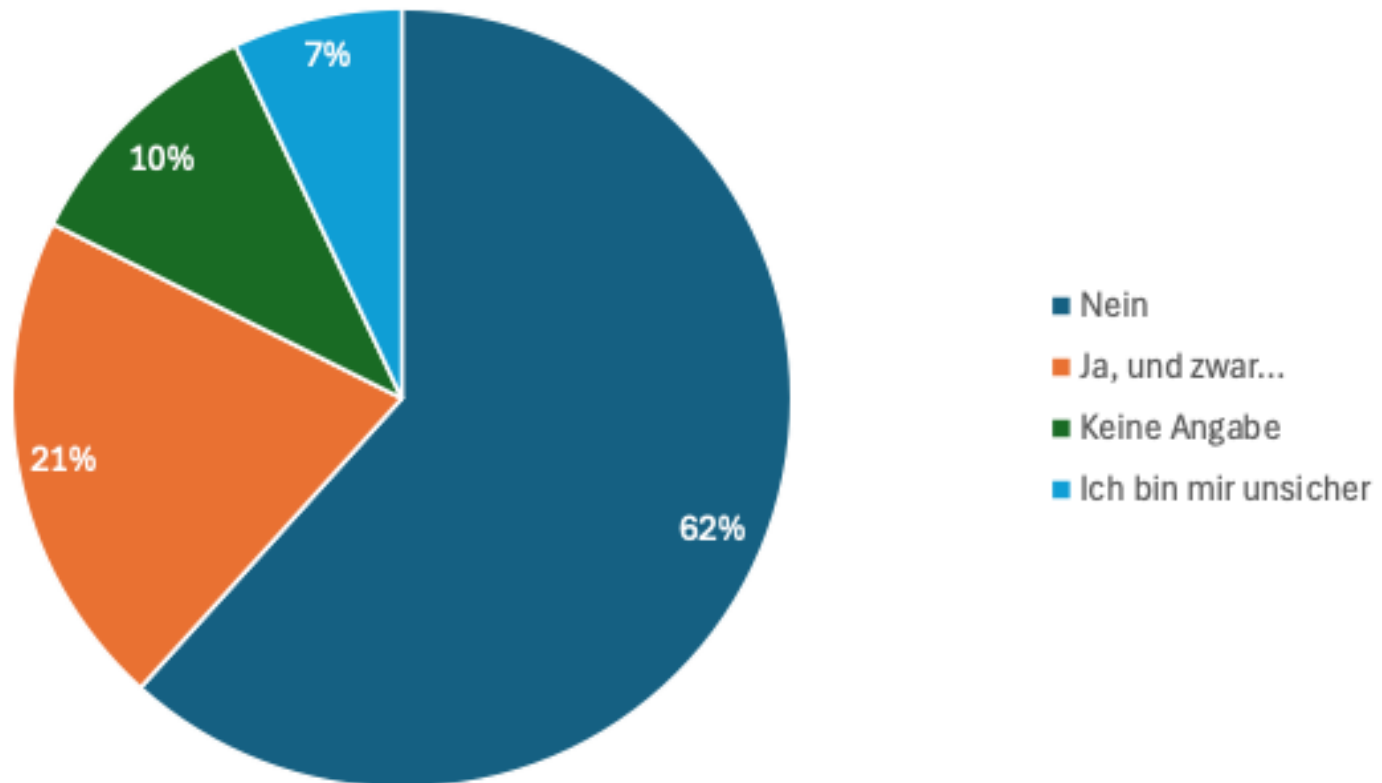


Frage 8 – Kennen Sie den Beirat Farmsen (Quartiersmanagement)?

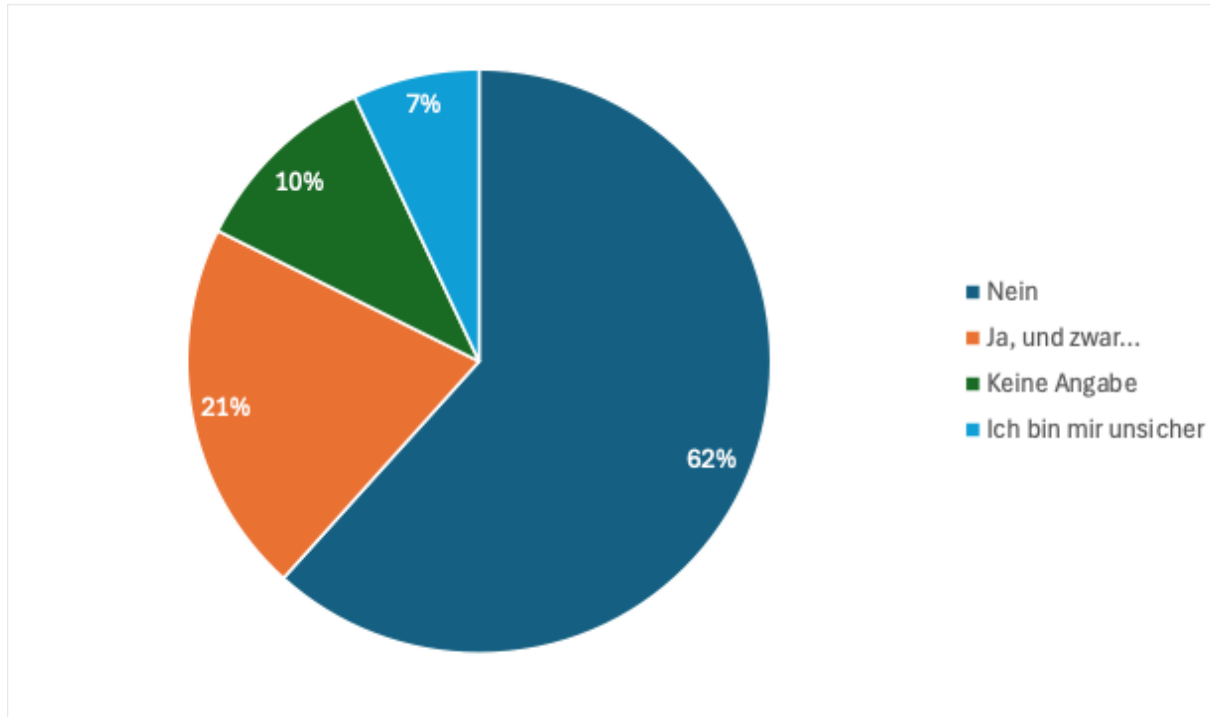


- Etwa 18 % der Befragten geben an, den Beirat Farmsen zu kennen
 - Etwa 7 % der Befragten haben bereits am Beirat Farmsen teilgenommen
- Es wurden viele Menschen erreicht, die bisher nicht Teil des Beirats sind und diesen noch nicht kannten

Frage 9 - Haben Sie schon an Beteiligungen in Farmesen teilgenommen – z.B. Veranstaltungen, Umfrage oder Austauschformate?



Frage 9 - Haben Sie schon an Beteiligungen in Farmesen teilgenommen – z.B. Veranstaltungen, Umfrage oder Austauschformate?



- Ein Großteil der Befragten (62 %) gibt an, bisher an keinen Beteiligungen in Farmesen teilgenommen zu haben
- 21 % der Befragten haben bereits an Beteiligungen teilgenommen

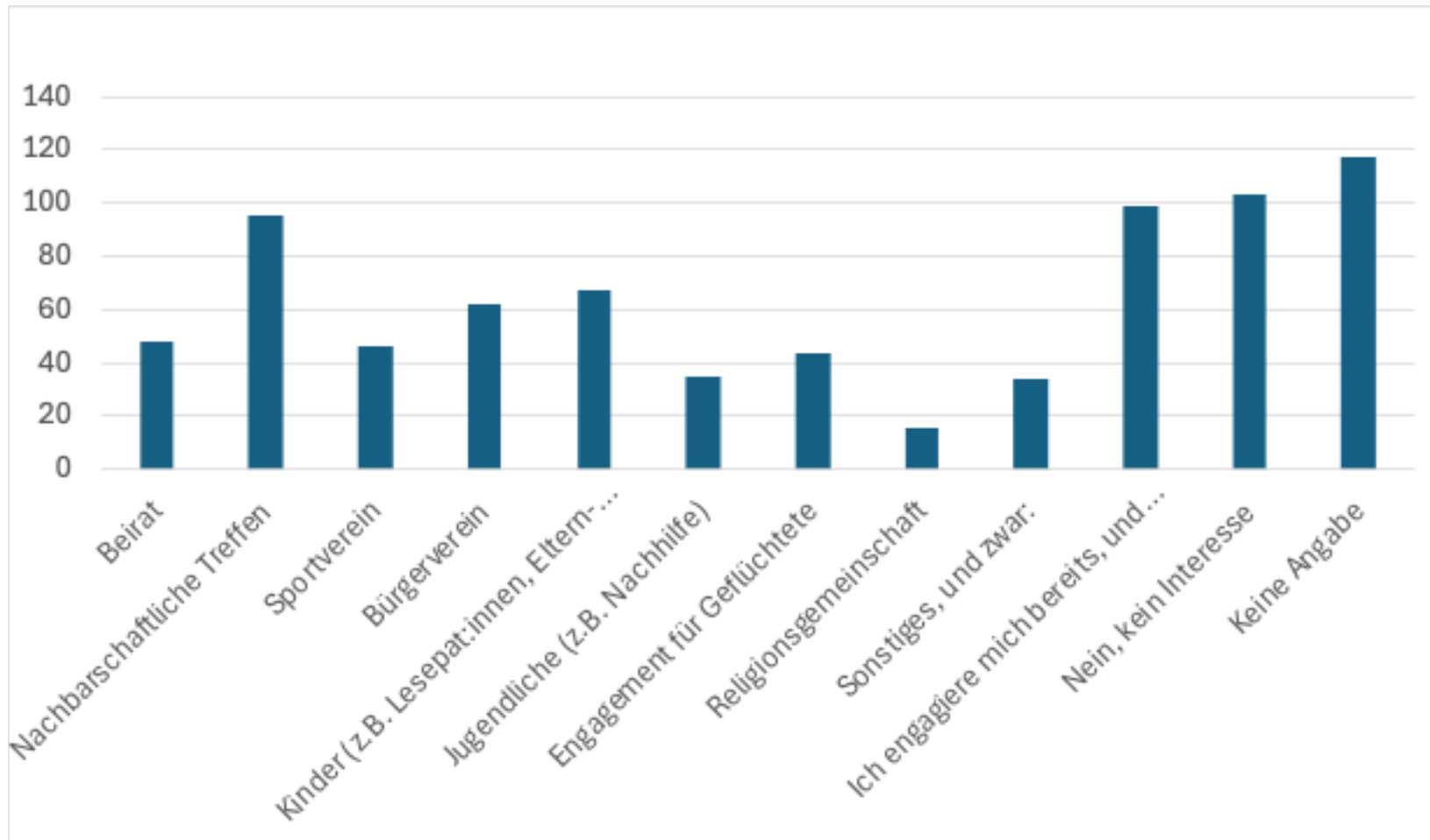
Frage 9 - Haben Sie schon an Beteiligungen in Farmsen teilgenommen?

Ja, und zwar... (Freitext)

115 Teilnehmende nutzen die Freitext-Option. Die Antworten lassen sich den folgenden thematischen Clustern zuordnen.

- **Stadtteulfeste & Feiern** – z.B. Stadtteilfest, Weihnachtsmarkt
- **Infoabende Bau & Stadtentwicklung** – z.B. zu Neubaugebieten, Berner Heerweg, Busbahnhof
- **Nachbarschaftstreffen** – Kleinere Treffen im Quartier, Nachbarschaftsgruppen
- **Beirat Farmsen**
- **Sportveranstaltungen** – Vereinsaktivitäten, Sportfeste, Turniere
- **Politische Veranstaltungen & Podiumsdiskussionen** - z.B. Wahlveranstaltungen
- **Beteiligungsformate & Versammlungen** – z.B. Bezirksversammlung, Bürgerverein, Elternrat
- **Demonstrationen / Kundgebungen** – z.B. Bündnis Demokratie und Vielfalt, Protestaktionen
- **Kulturelle & Bildungsangebote** – z.B. VHS, Open Hus Molly, Kurse
- **Veranstaltungen zu Migration & Unterkünften** – Informationsabende
- Sonstiges

Frage 10 – Wären Sie bereit, sich in einem bestimmten Bereich zu engagieren?



Frage 10 – Wären Sie bereit, sich in einem bestimmten Bereich zu engagieren?

Ich engagiere mich bereits, und zwar in folgenden Bereichen (1/2):

99 Teilnehmende nutzten die Freitext-Option, um eine genauere Angabe zu machen, in welchen Bereichen sie sich bereits engagieren. Die Antworten lassen sich folgenden thematischen Clustern zuordnen.

■ **Nachbarschaft & Beirat**

- z.B. Quartiersbeirat, Bürgerverein, Regionalausschuss, Nachbarschaftshilfe

■ **Soziale Hilfen & Unterstützung**

- z.B. Geflüchtetenhilfe, Kleiderkammer, Obdachlosenhilfe, AWO, Pflege von Angehörigen, Hilfe für ältere Mitmenschen, Farmsener Tisch

■ **Kirche & Religionsgemeinschaften**

- z.B. evangelische, katholische oder Freikirche, Konfirmandenarbeit

Frage 10 – Wären Sie bereit, sich in einem bestimmten Bereich zu engagieren?

Ich engagiere mich bereits, und zwar in folgenden Bereichen (2/2):

▪ **Kinder, Jugendliche & Bildung**

- z.B. Jugendtrainer, Engagement in Schulrat/Elternrat, berufliche und ehrenamtliche Hilfe

▪ **Sport & Vereine**

- z.B. Farmsener TV, SC Condor, Feuerwehr

▪ **Kultur & Kreatives**

- z.B. Biografiewerkstatt, Open Hus Molly, Strandbad, Beteiligung an Festen

▪ **Politik & Demokratie**

- z.B. politische Partei, Regionalausschuss, Bündnis gegen Rechts

▪ **Tiere & Umwelt**

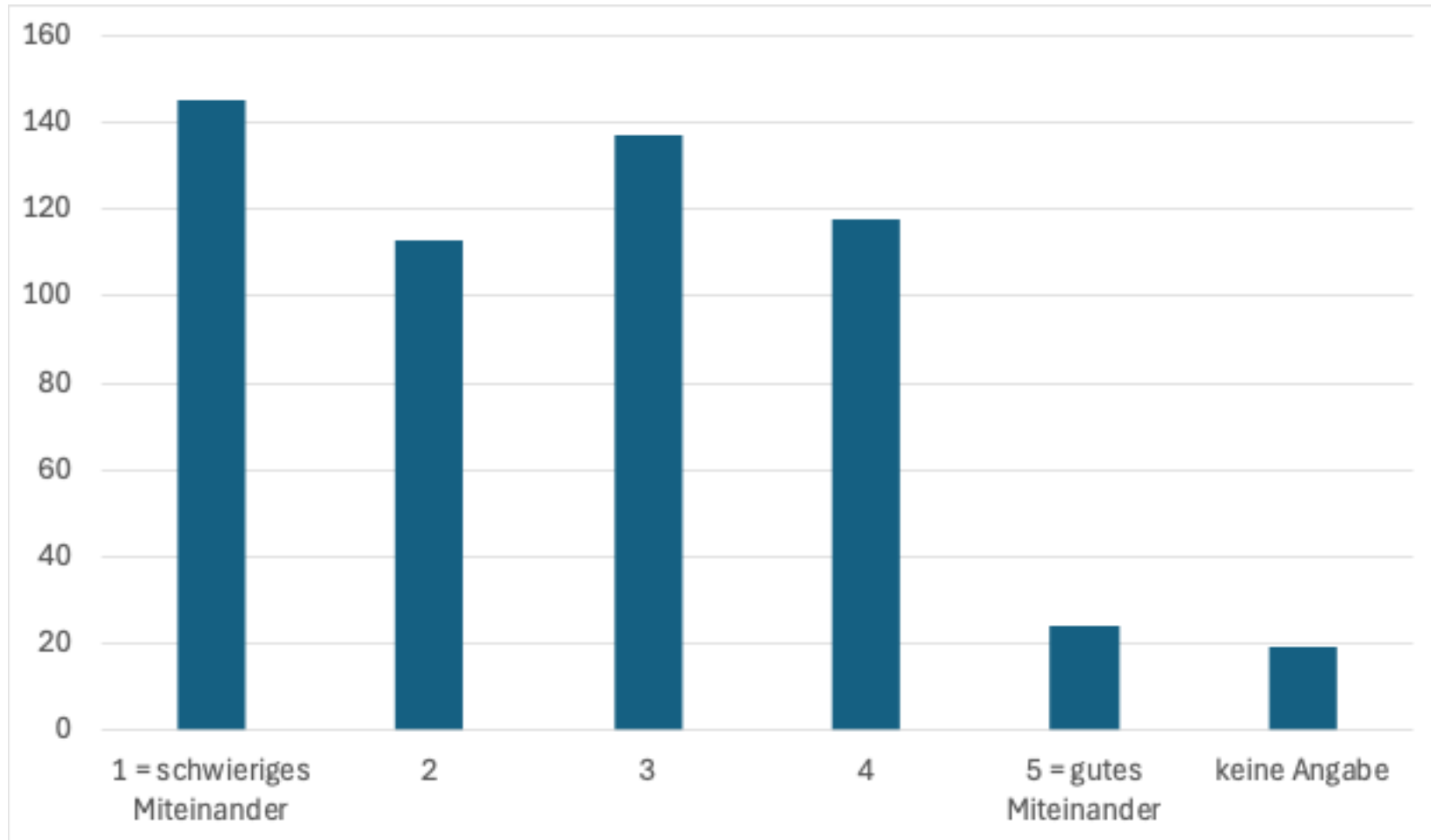
- z.B. Tierschutz, Müllsammeln, Gartenarbeit, Hamburg räumt auf

Frage 10 – Wären Sie bereit, sich in einem bestimmten Bereich zu engagieren? **Sonstiges, und zwar:**

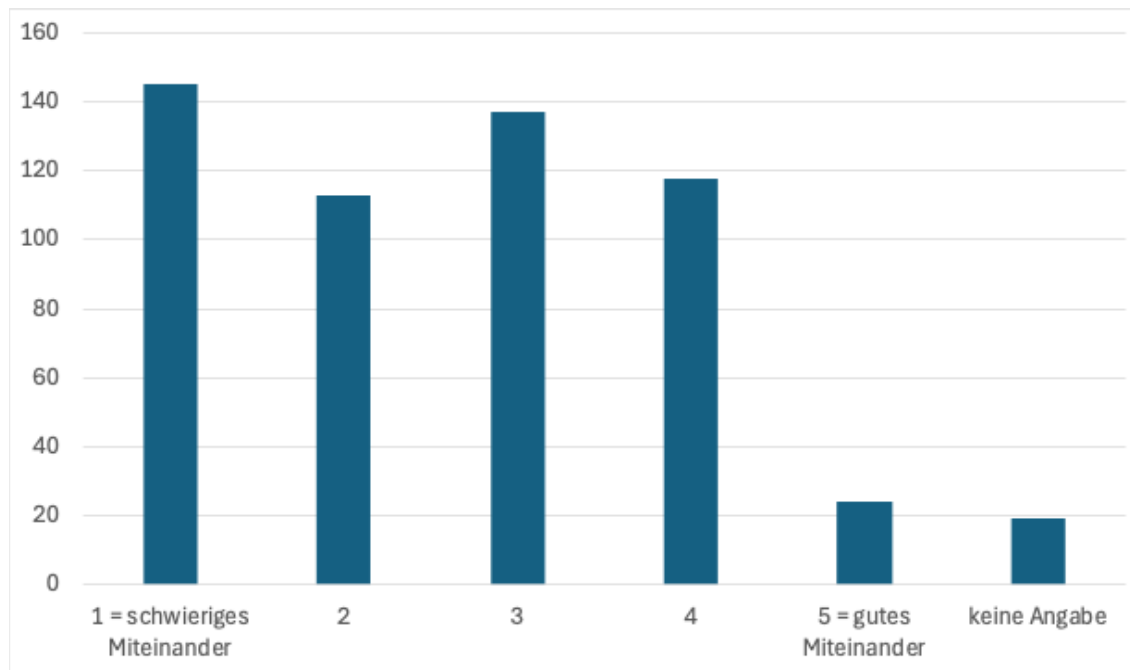
34 Teilnehmende nutzten die Freitext-Option, um eine genauere Angabe zu machen, in welchen Bereichen sie sich engagieren würden. Die Antworten lassen sich folgenden thematischen Clustern zuordnen.

- **Kultur, Freizeit, Kreatives & Nachbarschaft**
 - Chor, Walkinggruppe, Kultur & Musik, kreative Angebote, Mithilfe bei Kulturveranstaltungen, Repair-Café
- **Kinder, Jugendliche & Bildung**
 - Architekturvermittlung, Kursleitung Parcours, Jugendtreff, Unternehmungen mit Kindern (z.B. Ausflüge für Alleinerziehende), Medienpädagogische Bildung
- **Soziales Engagement**
 - Engagement für Seniorinnen und Senioren, Obdachlose, Haustiere
- **Politisches Engagement & Demokratie**
 - Politische Vernetzung, direkte Demokratie, Stadtteilgenossenschaft
- Kritische oder ablehnende Äußerungen gegenüber Engagement
- Keine Zeit / nicht möglich

Frage 11 – Wie erleben Sie das Miteinander von Menschen unterschiedlicher Herkunft, Sprache oder Kultur in Farmsen?



Frage 11 – Wie erleben Sie das Miteinander von Menschen unterschiedlicher Herkunft, Sprache oder Kultur in Farmesen?



- Durchschnittliche Bewertung: 2,56

→ Das Miteinander von Menschen unterschiedlicher Herkunft, Sprache oder Kultur in Farmesen wird im Durchschnitt etwas schlechter als neutral bewertet

Frage 12 – Gibt es Gruppen von Menschen, die Ihrer Meinung nach in Farmesen benachteiligt werden? Wenn ja: Wie werden diese Gruppen Ihrer Meinung nach benachteiligt? (1/2)

244 Teilnehmende geben eine Freitext-Antwort an. Die Antworten lassen sich folgenden thematischen Clustern zuordnen. Sie spiegeln **persönliche Sichtweisen** wider. Es wird deutlich, welche Gruppen im Stadtteil aus Sicht der Befragten als benachteiligt wahrgenommen werden – **unabhängig davon, ob dies objektiv zutrifft.**

▪ **Ältere Menschen / Senioren**

- z.B. durch eingeschränkte Mobilität / fehlende Barrierefreiheit, Benachteiligung im Verkehr und im Zugang zu Angeboten

▪ **Kinder & Jugendliche**

- z.B. durch fehlende Freizeitmöglichkeiten, zu wenig Förderung, überfüllte Schulen

▪ **Menschen mit geringem Einkommen / Sozial Benachteiligte**

- z.B. durch hohe Lebenshaltungskosten, Benachteiligung bei Wohnraum und Teilhabe

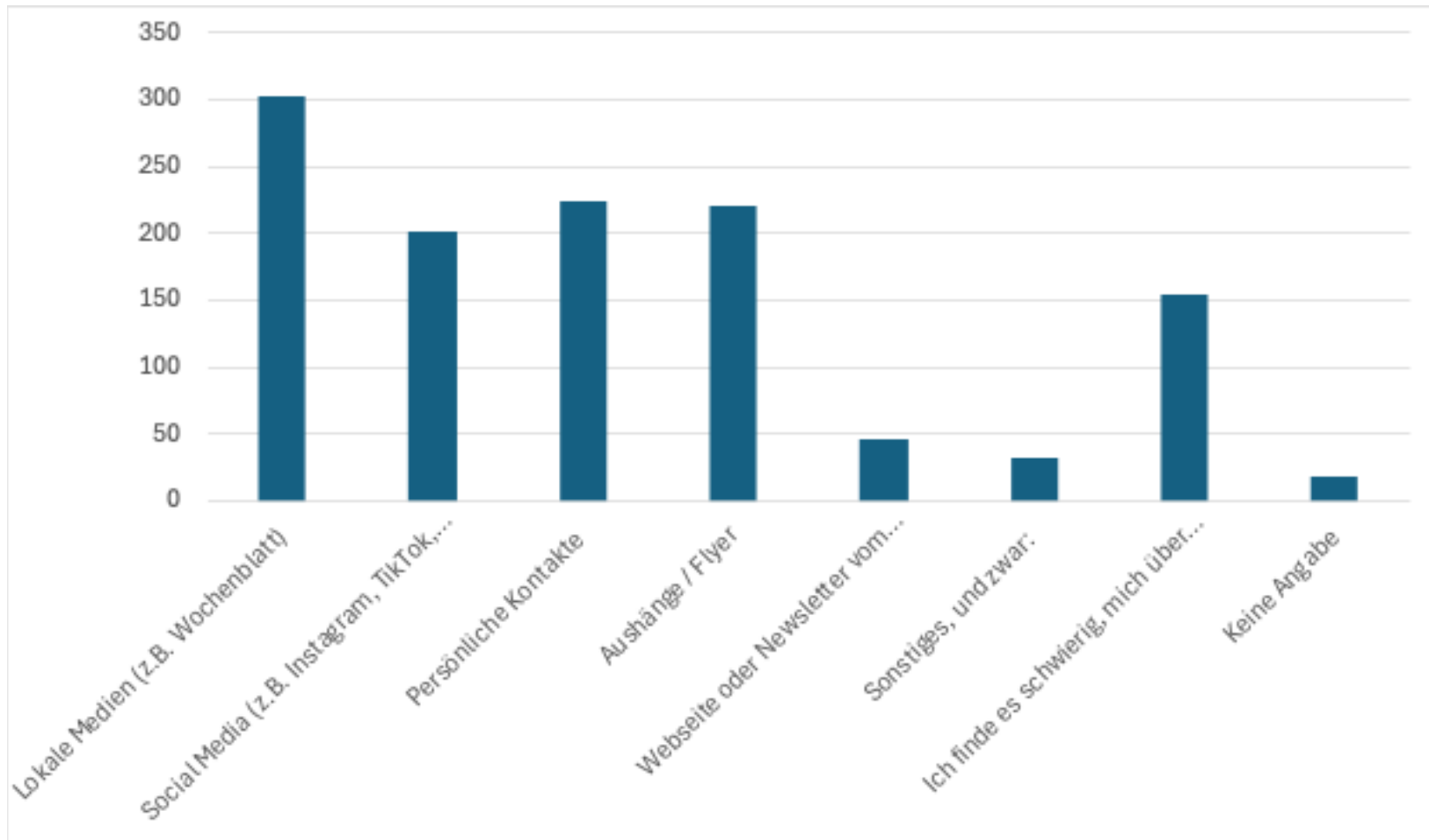
▪ **Menschen mit Behinderungen**

- z.B. durch fehlende Barrierefreiheit, Zugang zu Gebäuden / öffentlichen Räumen, Teilhabe an Angeboten

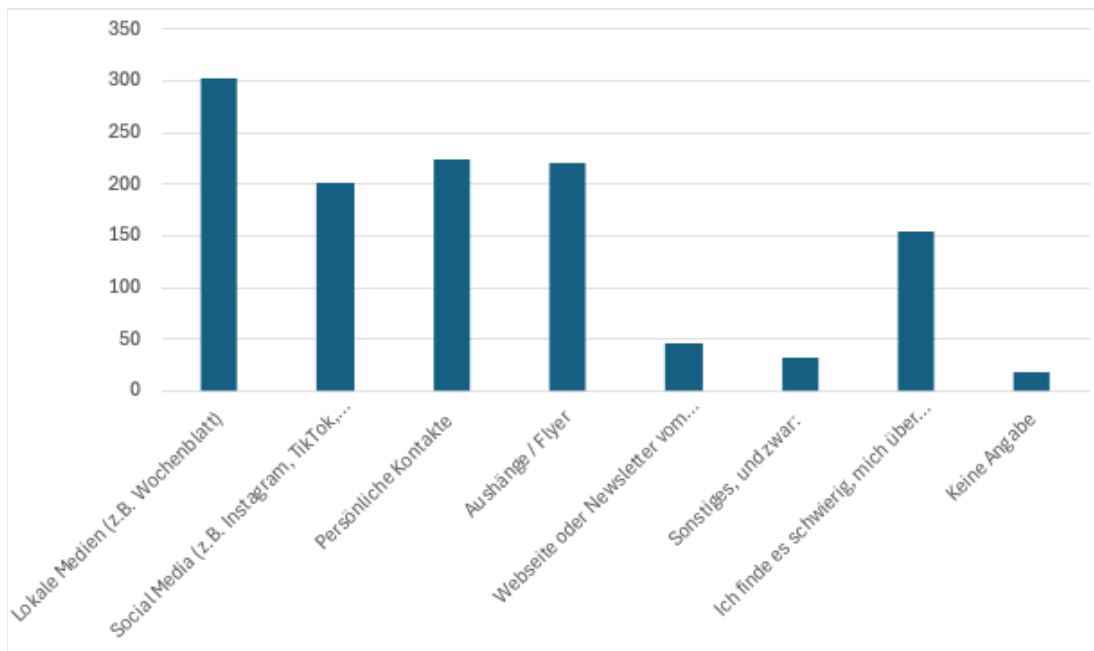
Frage 12 – Gibt es Gruppen von Menschen, die Ihrer Meinung nach in Farmesen benachteiligt werden? Wenn ja: Wie werden diese Gruppen Ihrer Meinung nach benachteiligt? (2/2)

- **Menschen mit Migrationshintergrund / Geflüchtete**
 - z.B. aufgrund von Herkunft, durch zentrale Unterbringung an wenigen Orten, Fremdenfeindlichkeit, Vorurteile
- **Alt-Eingesessene / Menschen ohne Migrationshintergrund**
 - z.B. durch nachteilige ungleiche Ressourcenverteilung, Bevorzugung von Geflüchteten, unsicheres Umfeld durch andere Gruppen
- **Frauen / Alleinerziehende**
 - z.B. durch Überlastung und unzureichende Unterstützung
- **Benachteiligung mit Arbeitsbezug**
 - z.B. durch Unvereinbarkeit von Beruf und Teilhabe, aber auch Stigmatisierung von Arbeitslosen
- **Sonstiges / unklar**
 - z.B. die Schwächeren, alle Menschen, Antworten ohne Themenbezug

Frage 13 – Wie informieren Sie sich über Neuigkeiten und Angebote in Farmesen?



Frage 13 – Wie informieren Sie sich über Neuigkeiten und Angebote in Farmesen?



- Die meisten Teilnehmenden (303) informieren sich über Lokale Medien, z.B. Wochenblatt
- Die übrigen Informationskanäle sind in ihrer Nutzung recht gleichmäßig verteilt
- Die Webseite / der Newsletter des Quartiersmanagements wird eher wenig genutzt (44)
- Viele Teilnehmende (155) finden es schwierig, sich über Neuigkeiten in Farmesen zu informieren

Frage 13 – Wie informieren Sie sich über Neuigkeiten und Angebote in Farmsen? **Sonstiges, und zwar:**

33 Teilnehmende nutzten die Freitext-Option. Folgende Informationskanäle werden genannt.

- Nebenan.de
- Hamburger Abendblatt
- Newsletter von Sandro Kappe (CDU-Abgeordneter)
- Gemeindebrief
- Genossenschaftszeitschrift
- Aktive Suche über Google
- Hamburg Journal
- Evangelische Kirche
- WhatsApp-Gruppe / Nachbarn

Frage 14 – Gibt es etwas, dass Sie uns gerne noch mitteilen möchten?

197 Teilnehmende geben einen abschließenden Hinweis. Die Antworten lassen sich folgenden thematischen Clustern zuordnen.

- **Einkaufszentrum / Infrastruktur:** Kritik am Zustand des Einkaufszentrums, Vorschläge für Modernisierung
- **Verkehr & Mobilität:** Beschwerden über Parkplatzsituation, öffentlicher Nahverkehr, Radwege, Wunsch nach besseren Lösungen für Fußgänger- und Fahrradverkehr
- **Migration & Zusammenleben:** teilweise emotionale und stark polarisierte Aussagen – einerseits Kritik an fehlender Integration und Unterkünften, andererseits Kritik an Vorurteilen und Fremdenfeindlichkeit
- **Beteiligung & Mitbestimmung:** Forderung nach mehr Beteiligungsformaten, Zweifel, inwiefern Ergebnisse der Umfrage politisch Berücksichtigung finden
- **Sauberkeit & Ordnung:** Beschwerden über Vermüllung
- **Kultur & Freizeit:** Wunsch nach mehr kulturellen und Freizeitangeboten
- **Wohnen / Wohnraum:** Kritik an fehlendem Wohnraum und Nachverdichtung
- **Positives Feedback:** zur Umfrage für Farmsen
- **Sonstiges / unklar:** unspezifische Aussagen wie „weiß nicht“ oder ohne klare Themenzuordnung